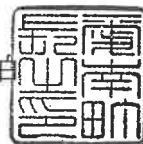


愛町発第 784 号
令和 7 年 10 月 21 日

愛南町国民健康保険運営協議会
会長 上原 京子 様

愛南町長 中村 維伯



愛南町国民健康保険税の適正化について

このことについて、貴協議会の意見を伺いたく、国民健康保険法第 11 条の規定に基づき、諮問いたします。

諮 問 書

諮 問 理 由

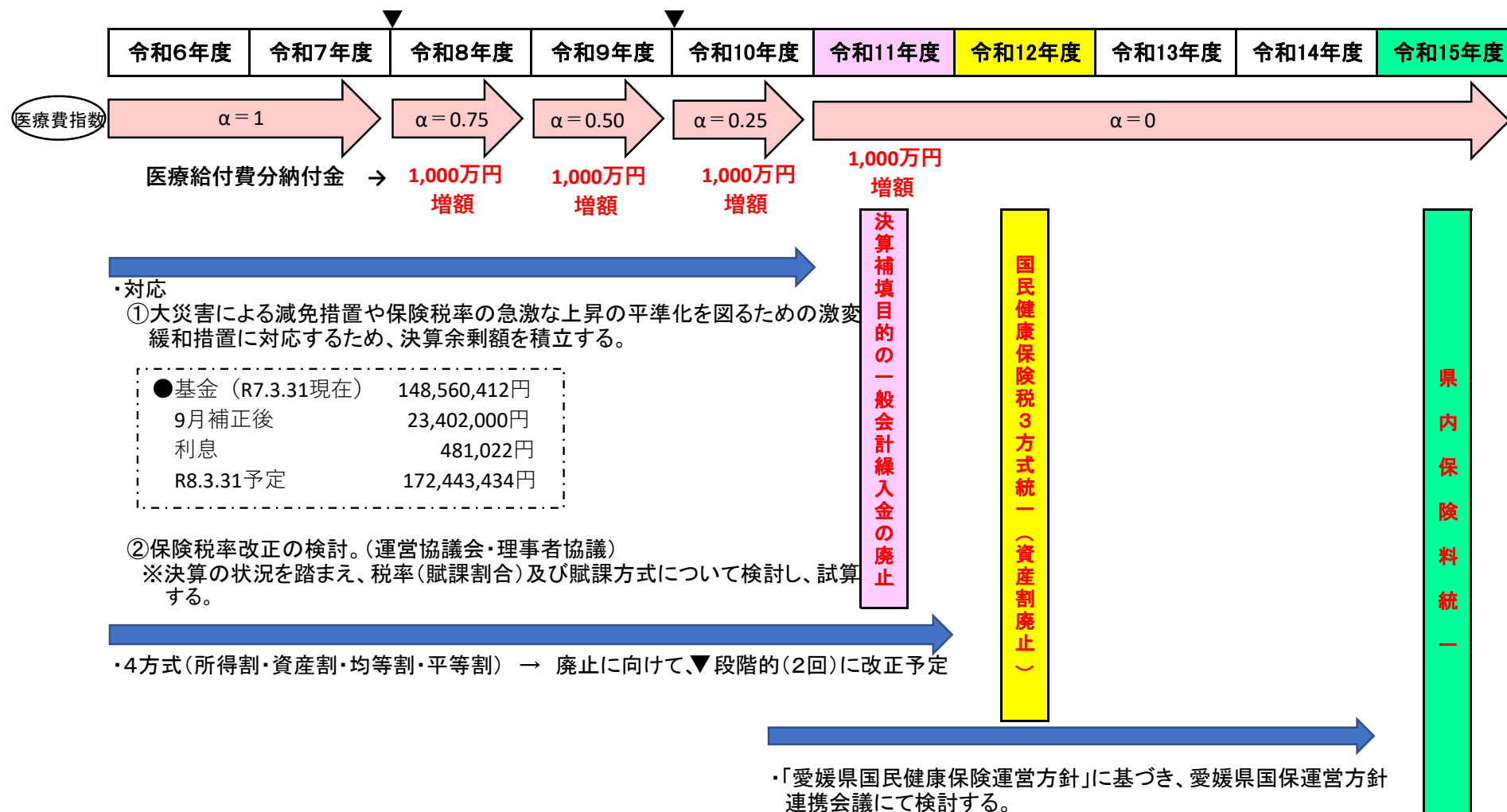
愛南町国民健康保険特別会計は、被保険者の高齢化と医療の高度・高額化による医療費の増大、長引く経済不況による国民健康保険税収の減少などにより、赤字補填目的の一般会計からの繰入金に依存し、不採算性が慢性化しています。また、令和4年度決算において、国が示した「削減・解消すべき赤字」が生じ、当該赤字発生年度である翌々年度（令和6年度）予算ベースで赤字の解消が見込まれなかったため、令和5年度に愛媛県に対し「赤字削減・解消計画書（令和6年度から令和11年度）」を策定、提出しているところです。

しかしながら、令和6年度決算では大幅に赤字額が縮小し、さらには、令和7年度において、所得の増加による国民健康保険税収の増額が見込まれ、一般会計からの法定外繰入が不要となり、本会計自体が黒字に転ずる見込みです。

このような状況を踏まえ、今後の医療の高度・高額化や被保険者の高齢化を鑑みたくえで、財政運営主体である愛媛県から、国民健康保険運営方針に基づく「保険料水準の統一」に向けたロードマップにおいて示されている、①令和11年度からの赤字補填目的の一般会計繰入金の完全廃止、②令和12年度からの国民健康保険税の所得割、資産割、均等割、平等割の4方式から資産割を廃止し3方式に統一、③令和15年度からの県内保険料統一に沿った、国民健康保険税の適正化について諮問します。

尚、前回答申（令和5年2月6日）における、国民健康保険税の数年をかけての段階的な引き上げについては、近年の物価高騰の影響を鑑み、被保険者の生活負担を考慮した結果、見合わせているところです。

「保険料水準の統一」に向けたロードマップ



令和7年度

第2回愛南町国民健康保険運営協議会

諮問に関する説明資料

目次

1.本町の状況 P1 ～ P6

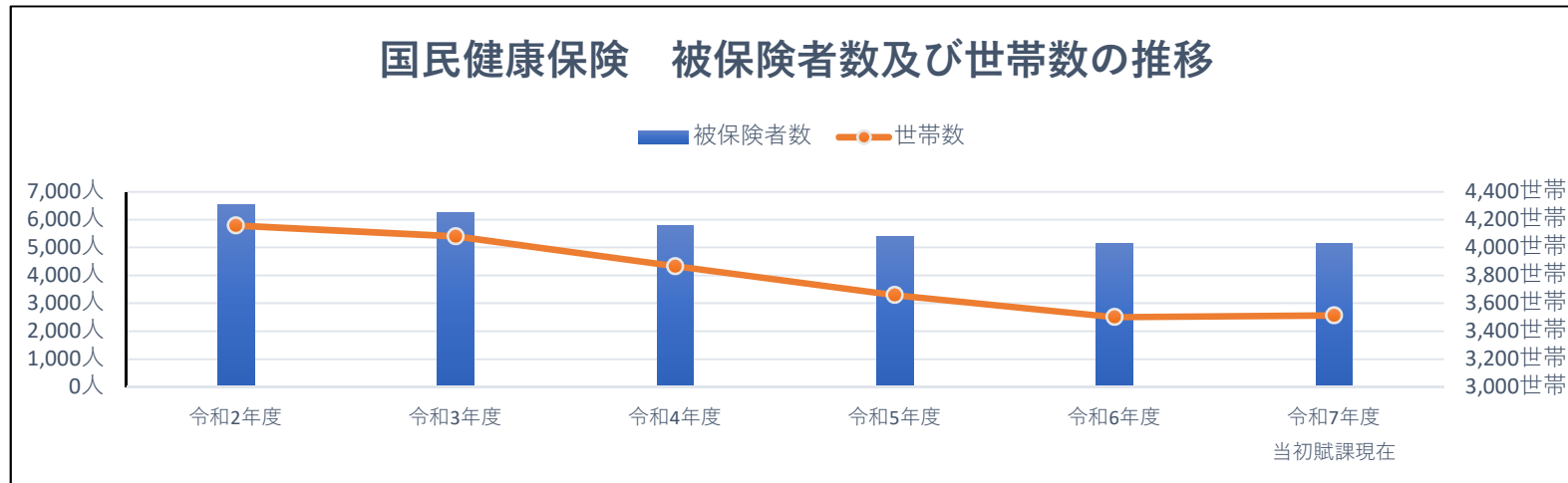
2.資産割の廃止に向けて P7 ～ P17

1.本町の状況

(1)被保険者数と世帯数の推移

| | 令和2年度 | 令和3年度 | 令和4年度 | 令和5年度 | 令和6年度 | 令和7年度 当初賦課現在 |
|-------|---------|---------|---------|---------|---------|-----------------|
| 被保険者数 | 6,536人 | 6,267人 | 5,795人 | 5,408人 | 5,144人 | 5,133人 |
| 世帯数 | 4,158世帯 | 4,081世帯 | 3,865世帯 | 3,659世帯 | 3,502世帯 | 3,514世帯 |

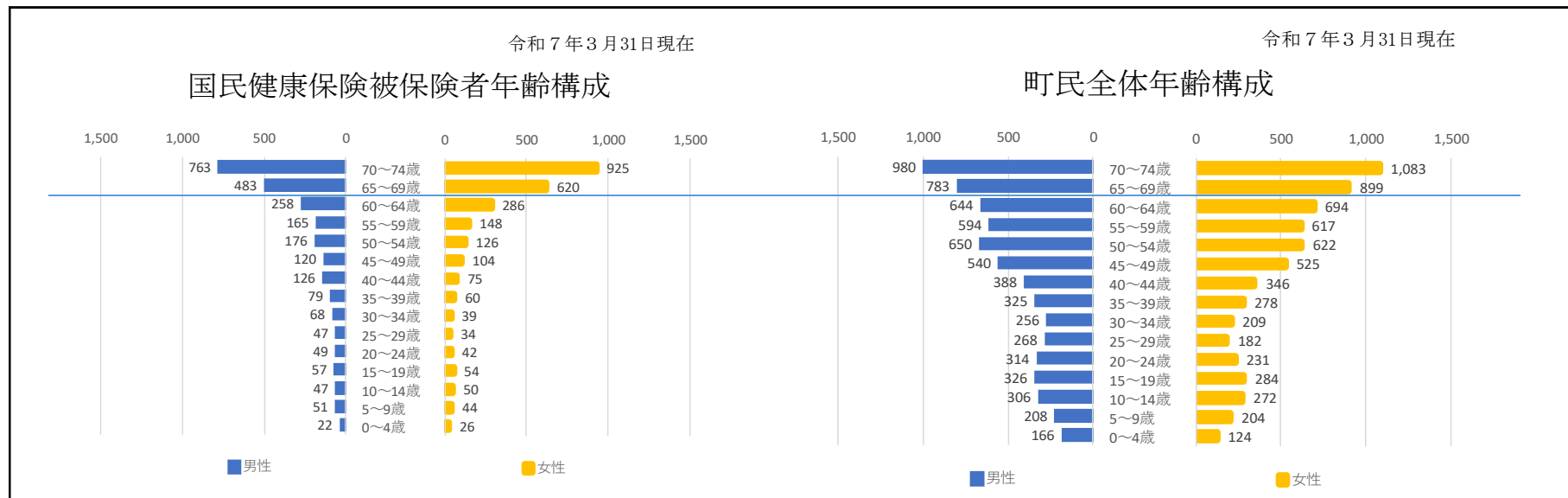
近年、国民健康保険の被保険者数・世帯数は、町全体の人口減少に伴う被保険者の減少に加え、今後、被保険者の高齢化により後期高齢者医療制度に移行することから更なる減少が見込まれます。



(2)被保険者の年齢構成割合の推移(年度末現在)

| 年齢 | 令和2年度 | 令和3年度 | 令和4年度 | 令和5年度 | 令和6年度 | 令和7年度 当初賦課現在 |
|--------|-------|-------|-------|-------|-------|-----------------|
| 0～14歳 | 4.9% | 4.8% | 4.9% | 4.5% | 4.7% | 4.5% |
| 15～39歳 | 10.3% | 10.4% | 9.9% | 10.2% | 10.3% | 10.2% |
| 40～59歳 | 19.7% | 19.6% | 19.7% | 19.9% | 20.2% | 20.4% |
| 60～64歳 | 11.9% | 11.3% | 11.1% | 10.8% | 10.6% | 11.0% |
| 65～74歳 | 53.2% | 53.9% | 54.4% | 54.6% | 54.2% | 53.9% |

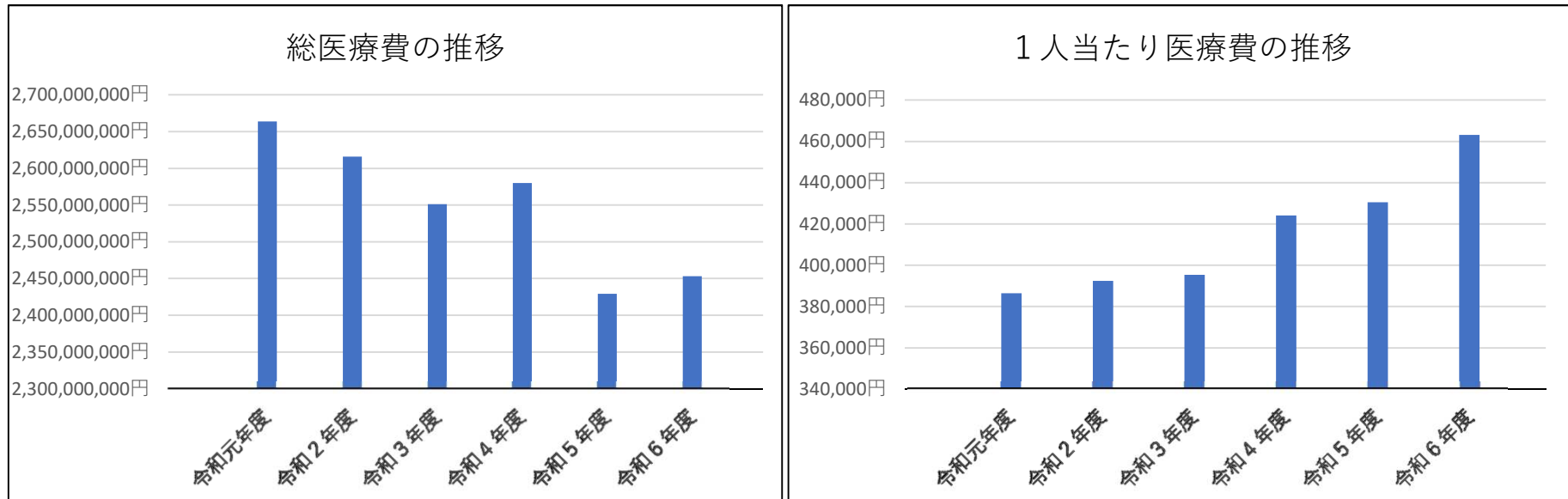
被保険者の内、高年層が高い割合で推移しており、**60歳以上の被保険者が全体の65%程度を占めています**。また、特に65歳以上の前期高齢者の被保険者が増加傾向にあり、全体の半数以上を占めています。



(3) 総医療費と1人当たりの医療費の推移(年度末現在)

| | 令和元年度 | 令和2年度 | 令和3年度 | 令和4年度 | 令和5年度 | 令和6年度 |
|----------|----------------|----------------|----------------|----------------|----------------|----------------|
| 総医療費 | 2,664,000,000円 | 2,616,000,000円 | 2,551,000,000円 | 2,580,000,000円 | 2,429,000,000円 | 2,453,000,000円 |
| 1人当たり医療費 | 386,488円 | 392,472円 | 395,425円 | 424,185円 | 430,520円 | 463,092円 |

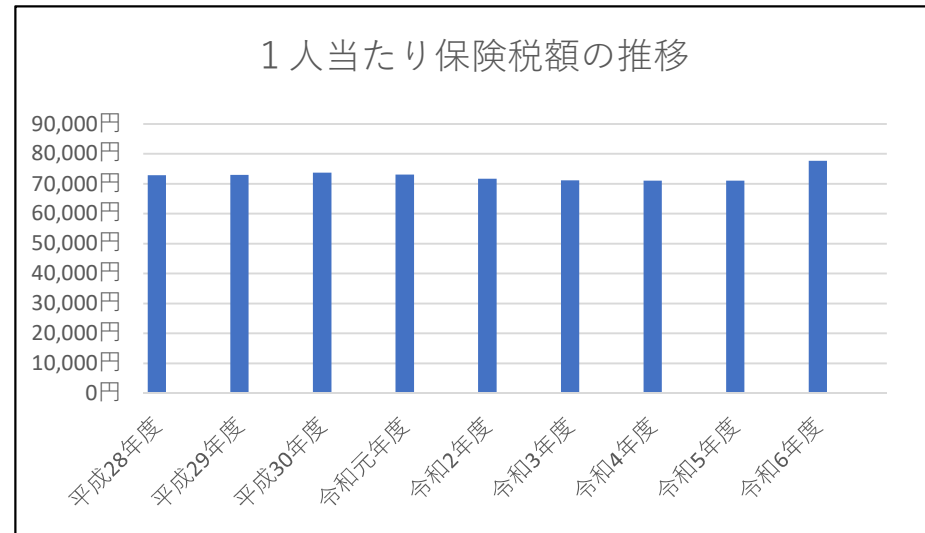
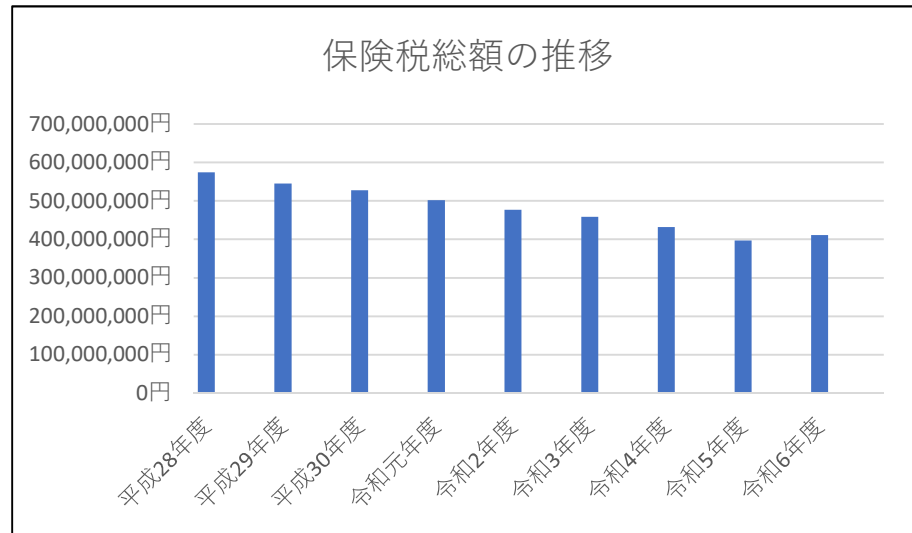
総医療費は令和5年度までは被保険者の減少に比例して減少傾向となっていました。令和6年度は被保険者が減少しているにもかかわらず、総医療費は増加となっています。これにより1人当たりの医療費は増加しており、今後も高齢化や医療の高度化等により、この傾向は継続すると考えられます。



(4) 保険税総額と1人当たりの保険税額の推移(年度末現在)

| | 平成28年度 | 平成29年度 | 平成30年度 | 令和元年度 | 令和2年度 | 令和3年度 | 令和4年度 | 令和5年度 | 令和6年度 |
|-----------|--------------|--------------|--------------|--------------|--------------|--------------|--------------|--------------|--------------|
| 保険税総額 | 574,000,000円 | 545,000,000円 | 528,000,000円 | 502,000,000円 | 477,000,000円 | 459,000,000円 | 432,000,000円 | 397,000,000円 | 411,000,000円 |
| 1人当たり保険税額 | 72,855円 | 72,939円 | 73,734円 | 73,050円 | 71,738円 | 71,184円 | 71,052円 | 71,071円 | 77,686円 |

保険税総額は令和5年度までは被保険者の減少に比例して減少しており、また、1人当たりの保険税額は保険税率を据え置いているため、ほぼ横ばいとなっていました。令和6年度においては、被保険者における所得割対象額の増大により税収増となっています。



(5) 県内他市町との医療費の比較

愛南町1人当たり総医療費

| | 令和2年度 | | 令和3年度 | | 令和4年度 | | 令和5年度 | |
|----|-------|----------|-------|----------|-------|----------|-------|----------|
| 1 | 久万高原町 | 481,385円 | 四国中央市 | 461,385円 | 四国中央市 | 478,481円 | 久万高原町 | 512,265円 |
| 2 | 四国中央市 | 454,195円 | 久万高原町 | 454,496円 | 伊予市 | 472,519円 | 四国中央市 | 505,432円 |
| 3 | 東温市 | 441,842円 | 松野町 | 448,451円 | 伊方町 | 461,127円 | 伊方町 | 494,448円 |
| 4 | 新居浜市 | 440,834円 | 伊方町 | 447,715円 | 新居浜市 | 458,857円 | 東温市 | 492,909円 |
| 5 | 八幡浜市 | 436,096円 | 八幡浜市 | 446,908円 | 八幡浜市 | 454,761円 | 新居浜市 | 485,128円 |
| 6 | 松前町 | 432,713円 | 大洲市 | 444,414円 | 上島町 | 452,495円 | 伊予市 | 470,927円 |
| 7 | 松野町 | 428,703円 | 西予市 | 443,507円 | 久万高原町 | 443,942円 | 大洲市 | 466,404円 |
| 8 | 西予市 | 427,865円 | 伊予市 | 442,500円 | 西条市 | 443,803円 | 西条市 | 462,238円 |
| 9 | 伊方町 | 427,568円 | 新居浜市 | 442,161円 | 大洲市 | 442,593円 | 松前町 | 453,960円 |
| 10 | 上島町 | 422,666円 | 東温市 | 440,228円 | 東温市 | 441,331円 | 上島町 | 447,010円 |
| 11 | 伊予市 | 419,416円 | 西条市 | 426,721円 | 松野町 | 436,173円 | 松山市 | 446,058円 |
| 12 | 西条市 | 416,746円 | 松前町 | 423,992円 | 西予市 | 431,873円 | 今治市 | 441,081円 |
| 13 | 大洲市 | 416,710円 | 松山市 | 418,203円 | 松山市 | 430,468円 | 西予市 | 436,201円 |
| 14 | 内子町 | 412,057円 | 今治市 | 408,067円 | 今治市 | 425,131円 | 松野町 | 431,447円 |
| 15 | 松山市 | 396,769円 | 上島町 | 397,818円 | 愛南町 | 424,185円 | 愛南町 | 430,520円 |
| 16 | 愛南町 | 392,472円 | 愛南町 | 395,425円 | 松前町 | 423,346円 | 内子町 | 429,097円 |
| 17 | 今治市 | 389,977円 | 内子町 | 391,835円 | 砥部町 | 400,506円 | 砥部町 | 427,424円 |
| 18 | 砥部町 | 380,075円 | 鬼北町 | 381,755円 | 内子町 | 394,787円 | 八幡浜市 | 416,374円 |
| 19 | 鬼北町 | 359,799円 | 宇和島市 | 375,195円 | 宇和島市 | 388,791円 | 鬼北町 | 407,397円 |
| 20 | 宇和島市 | 353,964円 | 砥部町 | 369,588円 | 鬼北町 | 375,656円 | 宇和島市 | 401,954円 |
| | 県平均 | 416,593円 | 県平均 | 423,018円 | 県平均 | 434,041円 | 県平均 | 452,914円 |

(6) 県内他市町との保険税額の比較

| | 令和2年度 | | 令和3年度 | | 令和4年度 | | 令和5年度 | |
|----|-------|----------|-------|----------|-------|----------|-------|----------|
| 1 | 八幡浜市 | 110,107円 | 八幡浜市 | 114,733円 | 八幡浜市 | 117,255円 | 八幡浜市 | 113,978円 |
| 2 | 伊方町 | 92,788円 | 伊方町 | 94,531円 | 伊方町 | 90,482円 | 松前町 | 99,282円 |
| 3 | 宇和島市 | 91,274円 | 宇和島市 | 89,726円 | 四国中央市 | 89,424円 | 上島町 | 97,434円 |
| 4 | 四国中央市 | 89,050円 | 四国中央市 | 88,949円 | 内子町 | 89,339円 | 伊方町 | 93,969円 |
| 5 | 西条市 | 88,096円 | 西条市 | 88,424円 | 宇和島市 | 88,058円 | 内子町 | 91,747円 |
| 6 | 上島町 | 87,886円 | 大洲市 | 87,572円 | 松山市 | 87,254円 | 宇和島市 | 91,309円 |
| 7 | 大洲市 | 85,900円 | 松山市 | 86,299円 | 西条市 | 87,016円 | 西条市 | 91,274円 |
| 8 | 松山市 | 84,180円 | 松前町 | 85,793円 | 今治市 | 86,812円 | 今治市 | 89,700円 |
| 9 | 東温市 | 84,122円 | 上島町 | 85,486円 | 大洲市 | 86,696円 | 四国中央市 | 88,973円 |
| 10 | 西予市 | 83,893円 | 西予市 | 85,425円 | 松前町 | 86,035円 | 新居浜市 | 88,735円 |
| 11 | 今治市 | 83,758円 | 伊予市 | 84,799円 | 西予市 | 85,465円 | 大洲市 | 87,769円 |
| 12 | 伊予市 | 82,667円 | 東温市 | 83,527円 | 上島町 | 83,890円 | 松山市 | 87,310円 |
| 13 | 新居浜市 | 80,068円 | 今治市 | 83,306円 | 伊予市 | 82,504円 | 伊予市 | 84,955円 |
| 14 | 松前町 | 79,867円 | 砥部町 | 80,310円 | 東温市 | 82,469円 | 西予市 | 84,719円 |
| 15 | 砥部町 | 79,161円 | 新居浜市 | 79,857円 | 新居浜市 | 79,928円 | 東温市 | 83,314円 |
| 16 | 内子町 | 75,462円 | 内子町 | 77,634円 | 砥部町 | 78,459円 | 砥部町 | 81,153円 |
| 17 | 鬼北町 | 73,710円 | 鬼北町 | 74,988円 | 鬼北町 | 76,273円 | 久万高原町 | 78,675円 |
| 18 | 愛南町 | 71,738円 | 久万高原町 | 74,857円 | 久万高原町 | 72,840円 | 鬼北町 | 76,076円 |
| 19 | 久万高原町 | 71,658円 | 愛南町 | 71,184円 | 愛南町 | 71,052円 | 愛南町 | 71,701円 |
| 20 | 松野町 | 64,383円 | 松野町 | 68,434円 | 松野町 | 70,638円 | 松野町 | 70,851円 |
| | 県平均 | 82,988円 | 県平均 | 84,292円 | 県平均 | 84,594円 | 県平均 | 87,646円 |

本町の国民健康保険税の賦課方式は、現在、所得割、資産割、均等割、平等割の4方式を採用しています。県の運営方針である3方式の統一を目指す本町においても、そのような状況を踏まえ、賦課方式についても国民健康保険税の適正化と併せて意見を伺うものであります。

2.資産割の廃止に向けて

(1)資産割の状況

県内市町の資産割の賦課状況

| 区 分 | 賦課方式 | 採用市町数 | 採用市町 |
|-----|------------------------------|-------|--|
| 2方式 | 所得割+均等割 (応能) (応益) | 0市町 | 該当なし |
| 3方式 | 所得割+均等割+平等割 (応能) (応益) | 9市町 | 松山市、新居浜市、伊予市、西条市、東温市、松前町、砥部町 久万高原町、四国中央市 |
| 4方式 | 所得割+資産割+均等割+平等割 (応能) (応益) | 11市町 | 今治市、宇和島市、八幡浜市、西条市、大洲市 上島町、内子町、伊方町、松野町、鬼北町、愛南町 |

資産割の賦課割合

| 市町名 | 医療分 | 支援金分 | 介護分 | 市町名 | 医療分 | 支援金分 | 介護分 | 市町名 | 医療分 | 支援金分 | 介護分 |
|--------------|--------|--------|-------|-------------|--------|--------|-------|-------------|--------|-------|-------|
| 今治市(27.50%) | 17.50% | 5.20% | 4.80% | 上島町(45.00%) | 30.00% | 8.00% | 7.00% | 愛南町(42.90%) | 29.60% | 7.40% | 5.90% |
| 宇和島市(40.80%) | 27.50% | 7.00% | 6.30% | 内子町(20.90%) | 12.80% | 4.10% | 4.00% | | | | |
| 八幡浜市(12.50%) | 7.50% | 3.50% | 1.50% | 伊方町(66.00%) | 49.00% | 9.00% | 8.00% | | | | |
| 大洲市(30.45%) | 17.25% | 7.50% | 5.70% | 松野町(26.00%) | 17.50% | 4.50% | 4.00% | | | | |
| 西予市(47.60%) | 25.00% | 13.00% | 9.60% | 鬼北町(43.00%) | 25.00% | 10.00% | 8.00% | | | | |

県内で2方式を採用している市町はなく、3方式を採用している市町は松山市を始め9市町、4方式を採用している市町は愛南町を始め11市町となっています。

資産割の課題と利点

課題

- ・利益を生まない資産に対して課税される。
- ・固定資産税に応じて賦課するため、二重課税との捉え方が強い。
- ・町外に所有している資産には賦課されないため、公平性が保たれない。
- ・所得がない人でも資産割が賦課され、低所得層の負担となっている。

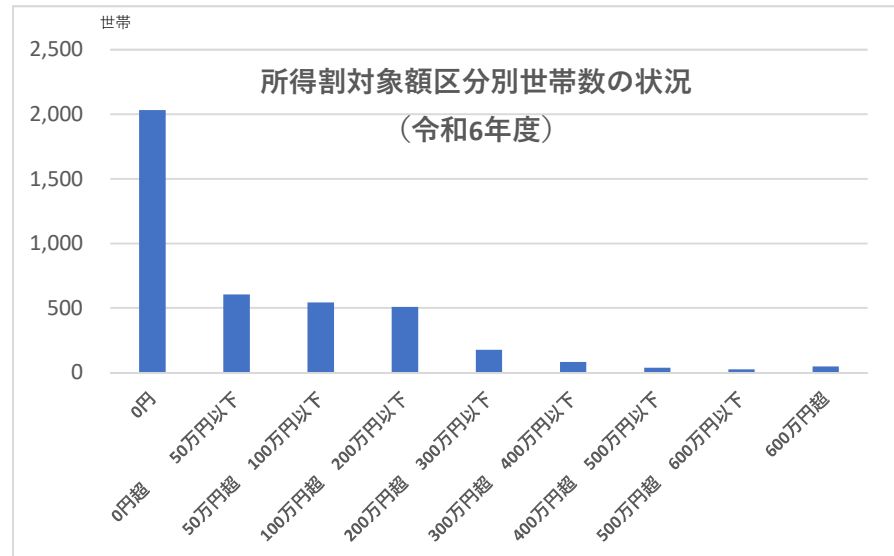
利点

- ・景気の影響に左右されない安定的な財源が確保できる。

(2) 愛南町における令和6年度決算時の賦課状況

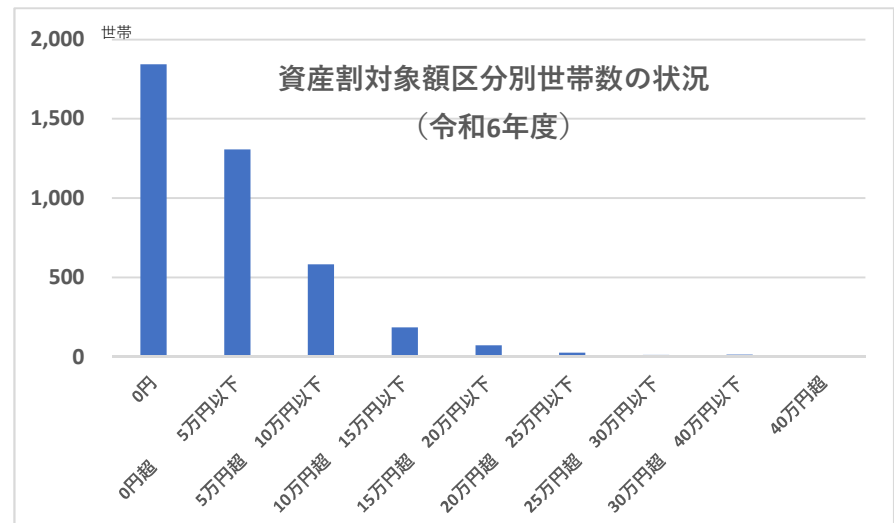
①. 所得割対象額区分別世帯数の状況

| 区 分 | | 令和6年度 | | 令和7年度当初賦課時点 | |
|--------|----------------|-------|-------|-------------|-------|
| | | 世帯数 | 割合 | 世帯数 | 割合 |
| 所得割対象額 | 0円 | 2,033 | 50.1% | 1,818 | 50.4% |
| | 0円超 50万円以下 | 605 | 14.9% | 512 | 14.2% |
| | 50万円超 100万円以下 | 543 | 13.4% | 468 | 13.0% |
| | 100万円超 200万円以下 | 509 | 12.5% | 441 | 12.2% |
| | 200万円超 300万円以下 | 176 | 4.3% | 168 | 4.7% |
| | 300万円超 400万円以下 | 83 | 2.0% | 68 | 1.9% |
| | 400万円超 500万円以下 | 37 | 0.9% | 53 | 1.5% |
| | 500万円超 600万円以下 | 25 | 0.6% | 17 | 0.5% |
| | 600万円超 | 48 | 1.2% | 61 | 1.7% |
| 合 計 | | 4,059 | | 3,606 | |



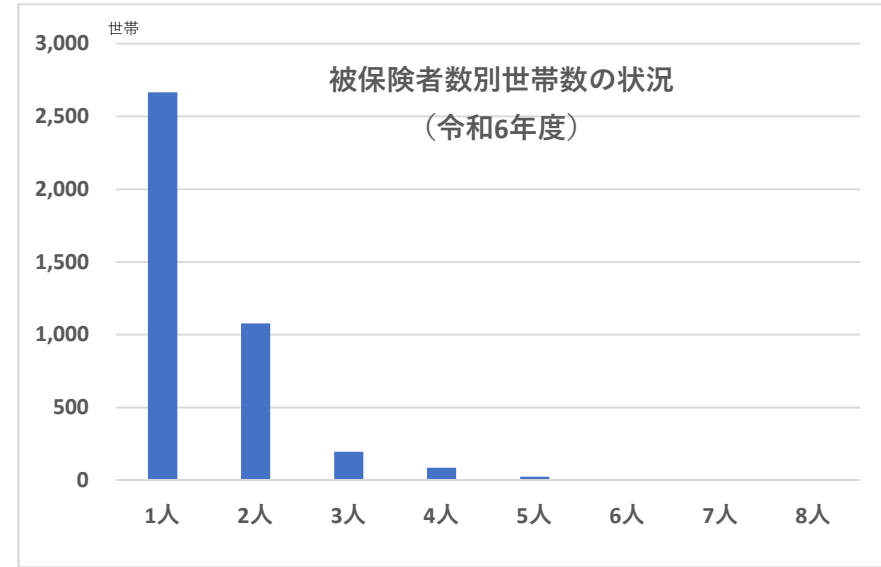
②. 資産割対象額区分別世帯数の状況

| 区 分 | | 令和6年度 | | 令和7年度当初賦課時点 | |
|--------|--------------|-------|-------|-------------|-------|
| | | 世帯数 | 割合 | 世帯数 | 割合 |
| 資産割対象額 | 0円 | 1,844 | 45.4% | 1,576 | 43.7% |
| | 0円超 5万円以下 | 1,308 | 32.2% | 1,183 | 32.8% |
| | 5万円超 10万円以下 | 583 | 14.4% | 537 | 14.9% |
| | 10万円超 15万円以下 | 187 | 4.6% | 176 | 4.9% |
| | 15万円超 20万円以下 | 74 | 1.8% | 75 | 2.1% |
| | 20万円超 25万円以下 | 26 | 0.6% | 22 | 0.6% |
| | 25万円超 30万円以下 | 12 | 0.3% | 14 | 0.4% |
| | 30万円超 40万円以下 | 14 | 0.3% | 12 | 0.3% |
| | 40万円超 | 11 | 0.3% | 11 | 0.3% |
| 合 計 | | 4,059 | | 3,606 | |



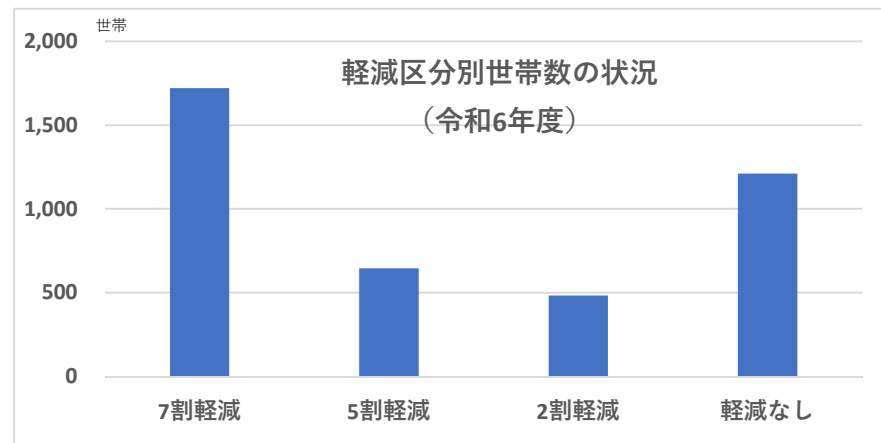
③. 被保険者数別世帯数の状況

| 区 分 | | 令和6年度 | | 令和7年度当初賦課時点 | |
|-------|----|-------|-------|-------------|-------|
| | | 世帯数 | 割合 | 世帯数 | 割合 |
| 被保険者数 | 1人 | 2,665 | 65.7% | 2,381 | 66.0% |
| | 2人 | 1,077 | 26.5% | 940 | 26.1% |
| | 3人 | 196 | 4.8% | 179 | 5.0% |
| | 4人 | 87 | 2.1% | 74 | 2.1% |
| | 5人 | 24 | 0.6% | 24 | 0.7% |
| | 6人 | 7 | 0.2% | 5 | 0.1% |
| | 7人 | 2 | 0.0% | 2 | 0.1% |
| | 8人 | 1 | 0.0% | 1 | 0.0% |
| 合 計 | | 4,059 | | 3,606 | |



④. 軽減区分別世帯数の状況

| 区 分 | | 令和6年度 | | 令和7年度当初賦課時点 | |
|------|------|-------|-------|-------------|-------|
| | | 世帯数 | 割合 | 世帯数 | 割合 |
| 軽減区分 | 7割軽減 | 1,721 | 42.4% | 1,491 | 41.3% |
| | 5割軽減 | 646 | 15.9% | 540 | 15.0% |
| | 2割軽減 | 482 | 11.9% | 447 | 12.4% |
| | 軽減なし | 1,210 | 29.8% | 1,128 | 31.3% |
| 合 計 | | 4,059 | | 3,606 | |



(3) 国民健康保険特別会計における現行保険税率及び改正(案)一覧表

国民健康保険税率改定(案)

| 区 分 | | R7愛媛県平均 | 現行 | R8改正(案) | 現行比較 | 目指すべき税率 (※1) | (参考)令和7年度 都道府県標準保険税率 |
|----------------------------|-----|---------|--------------|--------------|---------------|-----------------|-------------------------|
| 基礎課税額 (医療分) | 所得割 | 8.15% | 7.00% | 6.90% | △ 0.10 | 7.20% | 6.72% |
| | 資産割 | 12.93% | 29.60% | 14.80% | △ 14.80 | | |
| | 均等割 | 24,388円 | 16,900円 | 20,900円 | 4,000円 | 26,400円 | 41,174円 |
| | 平等割 | 22,735円 | 23,500円 | 20,000円 | △ 3,500円 | 17,900円 | |
| 算 定 額 | | | 297,205,400円 | 284,586,500円 | △ 12,618,900円 | 287,707,000円 | 287,960,600円 |
| 応能・応益割合 | | | 58.3:41.7 | 54.8:45.2 | | 50.8:49.2 | 47.1:52.9 |
| 均等割の割合 | | | 52.7% | 61.8% | | 69.5% | 100.0 |
| 後期高齢者 支援金等課税額 (支援金分) | 所得割 | 2.81% | 2.20% | 2.50% | 0.30 | 2.90% | 2.79% |
| | 資産割 | 3.96% | 7.40% | 3.70% | △ 3.70 | | |
| | 均等割 | 8,508円 | 5,100円 | 7,700円 | 2,600円 | 11,700円 | 16,904円 |
| | 平等割 | 7,434円 | 6,900円 | 6,900円 | | 7,300円 | |
| 算 定 額 | | | 91,015,900円 | 101,541,800円 | 10,525,900円 | 119,008,500円 | 118,368,700円 |
| 応能・応益割合 | | | 58.9:41.1 | 54.3:45.7 | | 49.1:50.9 | 47.4:52.6 |
| 均等割の割合 | | | 53.4% | 63.3% | | 71.3% | 100.0 |
| 介護納付金課税額 (介護分) | 所得割 | 2.41% | 2.10% | 2.30% | 0.20 | 2.40% | 2.39% |
| | 資産割 | 3.24% | 5.90% | 3.00% | △ 2.90 | | |
| | 均等割 | 9,129円 | 5,700円 | 8,200円 | 2,500円 | 12,500円 | 17,532円 |
| | 平等割 | 5,798円 | 5,400円 | 6,200円 | 800円 | 6,200円 | |
| 算 定 額 | | | 32,460,300円 | 36,076,200円 | 3,615,900円 | 39,932,900円 | 39,617,800円 |
| 応能・応益割合 | | | 64.0:36.0 | 58.9:41.1 | | 51.1:48.9 | 52.4:47.6 |
| 均等割の割合 | | | 55.4% | 60.9% | | 70.3% | 100.0 |
| 合 計 | 所得割 | 13.37% | 11.30% | 11.70% | 0.40 | 12.40% | 11.90% |
| | 資産割 | 20.13% | 42.90% | 21.50% | △ 21.40 | | |
| | 均等割 | 42,024円 | 27,700円 | 36,800円 | 9,100円 | 50,600円 | 75,610円 |
| | 平等割 | 35,966円 | 35,800円 | 33,100円 | △ 2,700円 | 31,400円 | |
| 算 定 額 | | | 420,681,600円 | 422,204,500円 | 1,522,900円 | 446,648,400円 | 445,947,100円 |
| 応能・応益割合 | | | 58.9:41.1 | 55.0:45.0 | | 50.4:49.6 | 47.7:52.3 |
| 均等割の割合 | | | 53.0% | 62.1% | | 70.1% | 100.0 |

(※1) 目指すべき税率とは、愛媛県より示されている都道府県標準保険税率(2方式)により算出した愛南町における必要保険税額(算定額)を、県の運営方針である3方式により確保するための目標税率です。

(4)現行税率及びR8改正(案)の税率による保険税算定額における世帯ごとの差額の状況 (R7.4.1現在で被保険者資格のある世帯により確認)

| 保険税増減区分 | 増減世帯数及び割合 | |
|-----------------------|-----------|--------|
| | R8改正(案) | |
| △ 350,001円～ | 0世帯 | 0.0% |
| △ 300,001円～△ 350,000円 | 0世帯 | 0.0% |
| △ 250,001円～△ 300,000円 | 0世帯 | 0.0% |
| △ 200,001円～△ 250,000円 | 0世帯 | 0.0% |
| △ 150,001円～△ 200,000円 | 2世帯 | 0.1% |
| △ 100,001円～△ 150,000円 | 1世帯 | 0.0% |
| △ 50,001円～△ 100,000円 | 20世帯 | 0.6% |
| △ 1円～△ 50,000円 | 1,199世帯 | 34.2% |
| 0円 | 31世帯 | 0.9% |
| 1円～50,000円 | 2,250世帯 | 64.2% |
| 50,001円～100,000円 | 0世帯 | 0.0% |
| 100,001円～150,000円 | 0世帯 | 0.0% |
| 150,001円～200,000円 | 0世帯 | 0.0% |
| 200,001円～250,000円 | 0世帯 | 0.0% |
| 250,001円～300,000円 | 0世帯 | 0.0% |
| 300,001円～350,000円 | 0世帯 | 0.0% |
| 350,001円～ | 0世帯 | 0.0% |
| 合 計 | 3,503世帯 | 100.0% |
| 保険税増加世帯 | 2,250世帯 | |
| 保険税減少世帯 | 1,222世帯 | |
| 保険税増減なし世帯 | 31世帯 | |
| 最も保険税が増となる金額 | 48,100円 | |
| 最も保険税が減となる金額 | 170,000円 | |

(5) 令和7年度 県内市町国民健康保険料(税)率

赤字の数字はR7以降引上げ、青地の数字はR7以降引下げ

| 保険者名 | 令和7年度 保険料(税)率 | | | | | | | | | | | | | | | |
|------------|--------------------|--------------------|----------------------|----------------------|--------------------|--------------------|---------------------|---------------------|--------------------|--------------------|---------------------|---------------------|---------------------|--------------------|----------------------|----------------------|
| | 医療分 | | | | 後期支援分 | | | | 介護分 | | | | 合計 | | | |
| | 所得割 (%) | 資産割 (%) | 均等割 (円) | 平等割 (円) | 所得割 (%) | 資産割 (%) | 均等割 (円) | 平等割 (円) | 所得割 (%) | 資産割 (%) | 均等割 (円) | 平等割 (円) | 所得割 (%) | 資産割 (%) | 均等割 (円) | 平等割 (円) |
| 松山市 | 8.50 | | 21,420 | 20,040 | 3.20 | | 9,120 | 7,560 | 2.70 | | 9,480 | 5,880 | 14.40 | | 40,020 | 33,480 |
| 今治市 | 8.20 | 17.50 | 19,800 | 25,500 | 3.20 | 5.20 | 7,100 | 7,400 | 3.00 | 4.80 | 7,600 | 6,500 | 14.40 | 27.50 | 34,500 | 39,400 |
| 宇和島市 | 7.20 | 27.50 | 19,700 | 22,500 | 2.20 | 7.00 | 6,600 | 7,100 | 1.67 | 6.30 | 7,300 | 5,100 | 11.07 | 40.80 | 33,600 | 34,700 |
| 八幡浜市 | 7.85 | 7.50 | 28,100 | 24,800 | 2.83 | 3.50 | 9,600 | 8,200 | 2.22 | 1.50 | 10,700 | 6,100 | 12.90 | 12.50 | 48,400 | 39,100 |
| 新居浜市 | 9.70 | | 26,290 | 17,480 | 3.50 | | 10,100 | 6,500 | 3.40 | | 10,400 | 4,990 | 16.60 | | 46,790 | 28,970 |
| 西条市 | 6.71 | | 28,840 | 18,970 | 2.78 | | 11,730 | 7,710 | 2.38 | | 12,200 | 5,990 | 11.87 | | 52,770 | 32,670 |
| 大洲市 | 8.40 | 17.25 | 25,700 | 24,000 | 2.49 | 7.50 | 8,300 | 7,800 | 2.11 | 5.70 | 8,900 | 5,600 | 13.00 | 30.45 | 42,900 | 37,400 |
| 四国中央市 | 8.11 | | 33,600 | 22,800 | 3.01 | | 12,000 | 8,100 | 2.44 | | 12,300 | 6,300 | 13.56 | | 57,900 | 37,200 |
| 伊予市 | 8.80 | | 26,400 | 29,300 | 3.10 | | 9,500 | 10,500 | 2.60 | | 9,800 | 7,400 | 14.50 | | 45,700 | 47,200 |
| 上島町 | 8.20 | 30.00 | 23,000 | 25,000 | 3.50 | 8.00 | 6,100 | 7,600 | 2.30 | 7.00 | 9,400 | 7,300 | 14.00 | 45.00 | 38,500 | 39,900 |
| 東温市 | 9.50 | | 26,500 | 18,400 | 3.00 | | 10,700 | 6,900 | 2.80 | | 10,900 | 5,500 | 15.30 | | 48,100 | 30,800 |
| 久万高原町 | 9.20 | | 25,100 | 24,400 | 2.82 | | 9,200 | 8,000 | 2.46 | | 10,500 | 6,200 | 14.48 | | 44,800 | 38,600 |
| 松前町 | 8.40 | | 26,800 | 19,000 | 3.00 | | 9,400 | 6,500 | 2.90 | | 9,500 | 4,700 | 14.30 | | 45,700 | 30,200 |
| 砥部町 | 8.50 | | 25,000 | 20,000 | 3.20 | | 8,500 | 7,000 | 2.70 | | 9,700 | 5,600 | 14.40 | | 43,200 | 32,600 |
| 内子町 | 8.10 | 12.80 | 30,000 | 20,000 | 3.00 | 4.10 | 10,000 | 8,000 | 2.20 | 4.00 | 9,200 | 5,500 | 13.30 | 20.90 | 49,200 | 33,500 |
| 伊方町 | 7.50 | 49.00 | 26,000 | 31,000 | 1.90 | 9.00 | 7,200 | 6,100 | 1.83 | 8.00 | 7,500 | 5,300 | 11.23 | 66.00 | 40,700 | 42,400 |
| 西予市 | 7.80 | 25.00 | 20,500 | 25,000 | 2.50 | 13.00 | 6,500 | 8,800 | 2.20 | 9.60 | 7,100 | 7,500 | 12.50 | 47.60 | 34,100 | 41,300 |
| 鬼北町 | 7.20 | 25.00 | 17,100 | 19,000 | 2.50 | 10.00 | 7,000 | 5,400 | 2.20 | 8.00 | 7,400 | 4,100 | 11.90 | 43.00 | 31,500 | 28,500 |
| 松野町 | 8.10 | 17.50 | 21,000 | 24,000 | 2.30 | 4.50 | 6,400 | 6,600 | 2.00 | 4.00 | 7,000 | 5,000 | 12.40 | 26.00 | 34,400 | 35,600 |
| 愛南町(現) | 7.00 ¹⁹ | 29.60 ³ | 16,900 ²⁰ | 23,500 ¹⁰ | 2.20 ¹⁸ | 7.40 ⁶ | 5,100 ²⁰ | 6,900 ¹⁴ | 2.10 ¹⁷ | 5.90 ⁶ | 5,700 ²⁰ | 5,400 ¹⁴ | 11.30 ¹⁸ | 42.90 ⁵ | 27,700 ²⁰ | 35,800 ¹⁰ |
| 愛南町(案) | 6.90 ¹⁹ | 14.80 ⁹ | 20,900 ¹⁶ | 20,000 ¹³ | 2.50 ¹⁴ | 3.70 ¹⁰ | 7,700 ¹³ | 6,900 ¹⁴ | 2.30 ¹¹ | 3.00 ¹⁰ | 8,200 ¹⁴ | 6,200 ⁶ | 11.70 ¹⁸ | 21.50 ⁹ | 36,800 ¹⁵ | 33,100 ¹⁴ |
| 県平均 | 8.15 | 12.93 | 24,388 | 22,735 | 2.81 | 3.96 | 8,508 | 7,434 | 2.41 | 3.24 | 9,129 | 5,798 | 13.37 | 20.13 | 42,024 | 35,966 |
| 都道府県標準保険料率 | 6.80 | | 24,800 | 16,500 | 2.80 | | 10,200 | 6,800 | 2.40 | | 10,600 | 7,000 | 12.00 | | 45,600 | 30,300 |
| 市町村標準保険料率 | 5.95 | | 25,553 | 16,808 | 2.89 | | 12,167 | 8,004 | 2.47 | | 12,645 | 6,212 | 11.31 | | 50,365 | 31,024 |

(6)－1 モデル世帯における改正(案)での年間保険税額及び増減額 (40歳代単身世帯)

固定資産税 0円の場合

| 収入金額 (給与収入ベース) | 所得金額 | 所得割対象額 | 軽減等 | 現行 | R8改正(案) | | 目指すべき税率(※1) | |
|-------------------|-----------|-----------|-----|---------|---------|--------|-------------|--------|
| | | | | 保険税額 | 保険税額 | 現行比較 | 保険税額 | 現行比較 |
| 1,080,000 | 430,000 | 0 | 7割 | 19,000 | 20,900 | 1,900 | 24,600 | 5,600 |
| 1,265,000 | 615,000 | 185,000 | 5割 | 52,600 | 56,500 | 3,900 | 64,100 | 11,500 |
| 1,500,000 | 850,000 | 420,000 | 2割 | 98,200 | 105,000 | 6,800 | 118,100 | 19,900 |
| 2,260,000 | 1,502,000 | 1,072,000 | 無 | 184,600 | 195,300 | 10,700 | 216,000 | 31,400 |
| 2,972,000 | 2,000,400 | 1,570,400 | 無 | 240,900 | 253,600 | 12,700 | 278,300 | 37,400 |
| 4,300,000 | 3,000,000 | 2,570,000 | 無 | 353,900 | 370,500 | 16,600 | 403,200 | 49,300 |
| 5,552,000 | 4,001,600 | 3,571,600 | 無 | 467,000 | 487,700 | 20,700 | 528,400 | 61,400 |
| 6,777,000 | 4,999,300 | 4,569,300 | 無 | 579,800 | 604,500 | 24,700 | 653,100 | 73,300 |
| 7,888,000 | 5,999,200 | 5,569,200 | 無 | 692,800 | 721,400 | 28,600 | 778,100 | 85,300 |
| 8,950,000 | 7,000,000 | 6,570,000 | 無 | 805,900 | 838,500 | 32,600 | 903,200 | 97,300 |

限度額に到達する所得金額 11,703,000 10,246,000 8,494,000
 限度額に到達する所得割対象額 11,273,000 9,816,000 8,064,000

固定資産税 60,000円の場合

| 収入金額 (給与収入ベース) | 所得金額 | 所得割対象額 | 軽減等 | 現行 | R8改正(案) | | 目指すべき税率(※1) | |
|-------------------|-----------|-----------|-----|---------|---------|----------|-------------|----------|
| | | | | 保険税額 | 保険税額 | 現行比較 | 保険税額 | 現行比較 |
| 1,080,000 | 430,000 | 0 | 7割 | 44,700 | 33,800 | △ 10,900 | 24,600 | △ 20,100 |
| 1,265,000 | 615,000 | 185,000 | 5割 | 78,300 | 69,400 | △ 8,900 | 64,100 | △ 14,200 |
| 1,500,000 | 850,000 | 420,000 | 2割 | 124,000 | 117,900 | △ 6,100 | 118,100 | △ 5,900 |
| 2,260,000 | 1,502,000 | 1,072,000 | 無 | 210,300 | 208,200 | △ 2,100 | 216,000 | 5,700 |
| 2,972,000 | 2,000,400 | 1,570,400 | 無 | 266,600 | 266,500 | △ 100 | 278,300 | 11,700 |
| 4,300,000 | 3,000,000 | 2,570,000 | 無 | 379,600 | 383,400 | 3,800 | 403,200 | 23,600 |
| 5,552,000 | 4,001,600 | 3,571,600 | 無 | 492,800 | 500,600 | 7,800 | 528,400 | 35,600 |
| 6,777,000 | 4,999,300 | 4,569,300 | 無 | 605,500 | 617,400 | 11,900 | 653,100 | 47,600 |
| 7,888,000 | 5,999,200 | 5,569,200 | 無 | 718,500 | 734,300 | 15,800 | 778,100 | 59,600 |
| 8,950,000 | 7,000,000 | 6,570,000 | 無 | 831,600 | 851,400 | 19,800 | 903,200 | 71,600 |

限度額に到達する所得金額 11,501,000 10,158,000 8,494,000
 限度額に到達する所得割対象額 11,071,000 9,728,000 8,064,000

(6)ー2 モデル世帯における改正(案)での年間保険税額及び増減額 (40歳代夫婦と子ども(小学生以上)1人の世帯)
 ※妻が給与所得者等に該当(給与収入1,080,000円で算定)

固定資産税 0円の場合

| 収入金額 (給与収入ベース) | 所得金額 | 所得割対象額 | 軽減 | 現行 | R8改正(案) | | 目指すべき税率(※1) | |
|-------------------|-----------|-----------|----|---------|---------|--------|-------------|---------|
| | | | | 保険税額 | 保険税額 | 現行比較 | 保険税額 | 現行比較 |
| 1,730,000 | 430,000 | 0 | 7割 | 33,900 | 40,500 | 6,600 | 51,200 | 17,300 |
| 2,485,000 | 1,185,000 | 325,000 | 5割 | 93,300 | 105,600 | 12,300 | 125,900 | 32,600 |
| 3,427,000 | 1,992,900 | 1,132,900 | 2割 | 218,500 | 240,700 | 22,200 | 278,100 | 59,600 |
| 3,673,000 | 2,165,100 | 1,305,100 | 2割 | 238,000 | 260,900 | 22,900 | 299,600 | 61,600 |
| 4,844,000 | 3,001,200 | 2,141,200 | 無 | 355,100 | 385,800 | 30,700 | 438,300 | 83,200 |
| 6,096,000 | 4,002,800 | 3,142,800 | 無 | 468,300 | 503,000 | 34,700 | 563,500 | 95,200 |
| 7,345,000 | 5,002,000 | 4,142,000 | 無 | 581,200 | 619,900 | 38,700 | 688,400 | 107,200 |
| 8,491,111 | 6,000,000 | 5,140,000 | 無 | 694,000 | 736,600 | 42,600 | 813,100 | 119,100 |
| 9,600,000 | 7,000,000 | 6,140,000 | 無 | 807,000 | 853,600 | 46,600 | 938,200 | 131,200 |

限度額に到達する所得金額 11,240,000 9,630,000 7,785,000
 限度額に到達する所得割対象額 10,810,000 9,200,000 7,355,000

固定資産税 60,000円の場合

| 収入金額 (給与収入ベース) | 所得金額 | 所得割対象額 | 軽減 | 現行 | R8改正(案) | | 目指すべき税率(※1) | |
|-------------------|-----------|-----------|----|---------|---------|---------|-------------|---------|
| | | | | 保険税額 | 保険税額 | 現行比較 | 保険税額 | 現行比較 |
| 1,730,000 | 430,000 | 0 | 7割 | 59,700 | 53,400 | △ 6,300 | 51,200 | △ 8,500 |
| 2,485,000 | 1,185,000 | 325,000 | 5割 | 119,000 | 118,500 | △ 500 | 125,900 | 6,900 |
| 3,427,000 | 1,992,900 | 1,132,900 | 2割 | 244,300 | 253,600 | 9,300 | 278,100 | 33,800 |
| 3,673,000 | 2,165,100 | 1,305,100 | 2割 | 263,700 | 273,800 | 10,100 | 299,600 | 35,900 |
| 4,844,000 | 3,001,200 | 2,141,200 | 無 | 380,800 | 398,700 | 17,900 | 438,300 | 57,500 |
| 6,096,000 | 4,002,800 | 3,142,800 | 無 | 494,000 | 515,900 | 21,900 | 563,500 | 69,500 |
| 7,345,000 | 5,002,000 | 4,142,000 | 無 | 606,900 | 632,800 | 25,900 | 688,400 | 81,500 |
| 8,491,111 | 6,000,000 | 5,140,000 | 無 | 719,700 | 749,500 | 29,800 | 813,100 | 93,400 |
| 9,600,000 | 7,000,000 | 6,140,000 | 無 | 832,700 | 866,500 | 33,800 | 938,200 | 105,500 |

限度額に到達する所得金額 11,038,000 9,542,000 7,785,000
 限度額に到達する所得割対象額 10,608,000 9,112,000 7,355,000

(6)ー3 モデル世帯における改正(案)での年間保険税額及び増減額 (40歳代夫婦と子ども(小学生以上)2人の世帯の場合)

※妻が給与所得者等に該当(給与収入1,080,000円で算定)

固定資産税 0円の場合

| 収入金額 (給与収入ベース) | 所得金額 | 所得割対象額 | 軽減 | 現行 | R8改正(案) | | 目指すべき税率(※1) | |
|-------------------|-----------|-----------|----|---------|---------|--------|-------------|---------|
| | | | | 保険税額 | 保険税額 | 現行比較 | 保険税額 | 現行比較 |
| 1,730,000 | 430,000 | 0 | 7割 | 40,500 | 49,100 | 8,600 | 62,600 | 22,100 |
| 2,770,000 | 1,470,000 | 610,000 | 5割 | 136,500 | 153,300 | 16,800 | 180,600 | 44,100 |
| 4,168,000 | 2,511,600 | 1,651,600 | 2割 | 294,700 | 324,300 | 29,600 | 373,400 | 78,700 |
| 4,844,000 | 3,001,200 | 2,141,200 | 無 | 377,100 | 414,400 | 37,300 | 476,400 | 99,300 |
| 6,096,000 | 4,002,800 | 3,142,800 | 無 | 490,300 | 531,600 | 41,300 | 601,600 | 111,300 |
| 7,345,000 | 5,002,000 | 4,142,000 | 無 | 603,200 | 648,500 | 45,300 | 726,500 | 123,300 |
| 8,491,111 | 6,000,000 | 5,140,000 | 無 | 716,000 | 765,200 | 49,200 | 851,200 | 135,200 |
| 9,600,000 | 7,000,000 | 6,140,000 | 無 | 829,000 | 882,200 | 53,200 | 976,300 | 147,300 |

限度額に到達する所得金額 11,008,000 9,322,000 7,480,000
限度額に到達する所得割対象額 10,578,000 8,892,000 7,050,000

固定資産税 60,000円の場合

| 収入金額 (給与収入ベース) | 所得金額 | 所得割対象額 | 軽減 | 現行 | R8改正(案) | | 目指すべき税率(※1) | |
|-------------------|-----------|-----------|----|---------|---------|---------|-------------|---------|
| | | | | 保険税額 | 保険税額 | 現行比較 | 保険税額 | 現行比較 |
| 1,730,000 | 430,000 | 0 | 7割 | 66,300 | 62,000 | △ 4,300 | 62,600 | △ 3,700 |
| 2,770,000 | 1,470,000 | 610,000 | 5割 | 162,200 | 166,200 | 4,000 | 180,600 | 18,400 |
| 4,168,000 | 2,511,600 | 1,651,600 | 2割 | 320,500 | 337,200 | 16,700 | 373,400 | 52,900 |
| 4,844,000 | 3,001,200 | 2,141,200 | 無 | 402,800 | 427,300 | 24,500 | 476,400 | 73,600 |
| 6,096,000 | 4,002,800 | 3,142,800 | 無 | 516,000 | 544,500 | 28,500 | 601,600 | 85,600 |
| 7,345,000 | 5,002,000 | 4,142,000 | 無 | 628,900 | 661,400 | 32,500 | 726,500 | 97,600 |
| 8,491,111 | 6,000,000 | 5,140,000 | 無 | 741,700 | 778,100 | 36,400 | 851,200 | 109,500 |
| 9,600,000 | 7,000,000 | 6,140,000 | 無 | 854,700 | 895,100 | 40,400 | 976,300 | 121,600 |

限度額に到達する所得金額 10,806,000 9,234,000 7,480,000
限度額に到達する所得割対象額 10,376,000 8,804,000 7,050,000

(6)－4 モデル世帯における改正(案)での年間保険税額及び増減額 (65歳以上単身世帯 年金収入のみ)

固定資産税 0円の場合

| 収入金額 (年金収入) | 所得金額 | 所得割対象額 | 軽減 | 現行 | R8改正(案) | | 目指すべき税率(※1) | |
|----------------|-----------|-----------|----|---------|---------|--------|-------------|--------|
| | | | | 保険税額 | 保険税額 | 現行比較 | 保険税額 | 現行比較 |
| 1,530,000 | 430,000 | 0 | 7割 | 15,700 | 16,600 | 900 | 18,900 | 3,200 |
| 1,680,000 | 580,000 | 150,000 | 7割 | 29,500 | 30,700 | 1,200 | 34,100 | 4,600 |
| 1,965,000 | 865,000 | 435,000 | 5割 | 66,200 | 68,600 | 2,400 | 75,500 | 9,300 |
| 2,200,000 | 1,100,000 | 670,000 | 2割 | 103,500 | 107,300 | 3,800 | 118,300 | 14,800 |
| 3,100,000 | 2,000,000 | 1,570,000 | 無 | 196,800 | 203,000 | 6,200 | 221,800 | 25,000 |
| 4,335,294 | 3,000,000 | 2,570,000 | 無 | 288,800 | 297,000 | 8,200 | 322,800 | 34,000 |
| 5,511,765 | 4,000,000 | 3,570,000 | 無 | 380,800 | 391,000 | 10,200 | 423,800 | 43,000 |

固定資産税 60,000円の場合

| 収入金額 (年金収入) | 所得金額 | 所得割対象額 | 軽減 | 現行 | R8改正(案) | | 目指すべき税率(※1) | |
|----------------|-----------|-----------|----|---------|---------|----------|-------------|----------|
| | | | | 保険税額 | 保険税額 | 現行比較 | 保険税額 | 現行比較 |
| 1,530,000 | 430,000 | 0 | 7割 | 37,900 | 27,700 | △ 10,200 | 18,900 | △ 19,000 |
| 1,680,000 | 580,000 | 150,000 | 7割 | 51,700 | 41,800 | △ 9,900 | 34,100 | △ 17,600 |
| 1,965,000 | 865,000 | 435,000 | 5割 | 88,400 | 79,700 | △ 8,700 | 75,500 | △ 12,900 |
| 2,200,000 | 1,100,000 | 670,000 | 2割 | 125,700 | 118,400 | △ 7,300 | 118,300 | △ 7,400 |
| 3,100,000 | 2,000,000 | 1,570,000 | 無 | 219,000 | 214,100 | △ 4,900 | 221,800 | 2,800 |
| 4,335,294 | 3,000,000 | 2,570,000 | 無 | 311,000 | 308,100 | △ 2,900 | 322,800 | 11,800 |
| 5,511,765 | 4,000,000 | 3,570,000 | 無 | 403,000 | 402,100 | △ 900 | 423,800 | 20,800 |

(6)ー5 モデル世帯における改正(案)での年間保険税額及び増減額 (65歳以上夫婦2人世帯 年金収入のみ)

※妻の年金収入は900,000円で算定

固定資産税 0円の場合

| 収入金額 (年金収入(世帯)) | 所得金額 | 所得割対象額 | 軽減 | 現行 | R8改正(案) | | 目指すべき税率(※1) | |
|--------------------|-----------|-----------|----|---------|---------|--------|-------------|--------|
| | | | | 保険税額 | 保険税額 | 現行比較 | 保険税額 | 現行比較 |
| 2,430,000 | 430,000 | 0 | 7割 | 22,300 | 25,200 | 2,900 | 30,400 | 8,100 |
| 2,580,000 | 580,000 | 150,000 | 7割 | 36,100 | 39,300 | 3,200 | 45,500 | 9,400 |
| 3,150,000 | 1,150,000 | 720,000 | 5割 | 103,400 | 109,700 | 6,300 | 123,400 | 20,000 |
| 3,620,000 | 1,620,000 | 1,190,000 | 2割 | 169,000 | 179,100 | 10,100 | 201,300 | 32,300 |
| 4,000,000 | 2,000,000 | 1,570,000 | 無 | 218,800 | 231,600 | 12,800 | 259,900 | 41,100 |
| 5,235,294 | 3,000,000 | 2,570,000 | 無 | 310,800 | 325,600 | 14,800 | 360,900 | 50,100 |
| 6,411,765 | 4,000,000 | 3,570,000 | 無 | 402,800 | 419,600 | 16,800 | 461,900 | 59,100 |

固定資産税 60,000円の場合

| 収入金額 (年金収入(世帯)) | 所得金額 | 所得割対象額 | 軽減 | 現行 | R8改正(案) | | 目指すべき税率(※1) | |
|--------------------|-----------|-----------|----|---------|---------|---------|-------------|----------|
| | | | | 保険税額 | 保険税額 | 現行比較 | 保険税額 | 現行比較 |
| 2,430,000 | 430,000 | 0 | 7割 | 44,500 | 36,300 | △ 8,200 | 30,400 | △ 14,100 |
| 2,580,000 | 580,000 | 150,000 | 7割 | 58,300 | 50,400 | △ 7,900 | 45,500 | △ 12,800 |
| 3,150,000 | 1,150,000 | 720,000 | 5割 | 125,600 | 120,800 | △ 4,800 | 123,400 | △ 2,200 |
| 3,620,000 | 1,620,000 | 1,190,000 | 2割 | 191,200 | 190,200 | △ 1,000 | 201,300 | 10,100 |
| 4,000,000 | 2,000,000 | 1,570,000 | 無 | 241,000 | 242,700 | 1,700 | 259,900 | 18,900 |
| 5,235,294 | 3,000,000 | 2,570,000 | 無 | 333,000 | 336,700 | 3,700 | 360,900 | 27,900 |
| 6,411,765 | 4,000,000 | 3,570,000 | 無 | 425,000 | 430,700 | 5,700 | 461,900 | 36,900 |

4. 今後のスケジュール(案)

| 日程 | 運営協議会 | その他 | 内容 |
|-----|-------|---------|---|
| 7月 | 第1回 | — | ・令和6年度国民健康保険特別会計決算について ・令和7年度国民健康保険特別会計予算について ・愛南町国民健康保険税の適正化について |
| 9月 | — | 理事者協議 | 税率改定シミュレーション(案)について |
| 10月 | 第2回 | — | 諮問:愛南町国民健康保険税の適正化について ・税率改定シミュレーション(案)について協議(モデルケース) |
| 12月 | 第3回 | — | ・税率改定(案)について(税率改定(案)により決定) |
| | — | 答申 | 答申:愛南町国民健康保険税の適正化について |
| 2月 | — | 議員全員協議会 | ・議員全員協議会で税率改定について |
| 3月 | — | 定例議会 | 3月定例議会に上程 |

令和6年度各市町財政状況

(金額:円 率:%)

| 市町 | 歳入金額 | 法定外繰入額 | ①法定外繰入率 | 歳出金額 | 繰越額 | ②年度末基金保有額 | ③歳出に対する保有率 |
|-------|----------------|-------------|---------|----------------|---------------|-------------|------------|
| 松山市 | 53,965,686,936 | 358,865,000 | 0.66 | 51,120,817,606 | 2,844,869,330 | 2,046,813 | 0.00 |
| 今治市 | 16,666,756,655 | 0 | 0.00 | 16,355,091,222 | 311,665,433 | 133,716 | 0.00 |
| 宇和島市 | 9,234,086,386 | 0 | 0.00 | 8,746,633,975 | 487,452,411 | 794,354,414 | 9.08 |
| 八幡浜市 | 4,360,875,358 | 11,979,036 | 0.27 | 4,323,716,665 | 27,653,513 | 50,072,712 | 1.16 |
| 新居浜市 | 10,769,951,884 | 54,616,690 | 0.51 | 10,769,951,884 | 0 | 537,780 | 0.00 |
| 西条市 | 12,033,041,146 | 0 | 0.00 | 11,906,262,431 | 126,778,715 | 230,072,530 | 1.93 |
| 大洲市 | 5,030,382,806 | 0 | 0.00 | 4,816,759,630 | 213,623,176 | 0 | 0.00 |
| 伊予市 | 4,151,802,813 | 0 | 0.00 | 4,108,720,706 | 43,081,000 | 209,620,526 | 5.10 |
| 四国中央市 | 8,318,145,234 | 0 | 0.00 | 8,121,529,829 | 196,615,405 | 120,221,000 | 1.48 |
| 西予市 | 4,425,132,000 | 0 | 0.00 | 4,424,275,000 | 857,000 | 454,185,000 | 10.27 |
| 東温市 | 3,718,818,515 | 0 | 0.00 | 3,533,603,281 | 185,215,234 | 150,189,160 | 4.25 |
| 上島町 | 739,107,052 | 1,540,179 | 0.21 | 727,711,521 | 12,935,710 | 5,603,800 | 0.77 |
| 久万高原町 | 1,028,869,490 | 0 | 0.00 | 1,017,816,002 | 11,053,488 | 147,798,974 | 14.52 |
| 松前町 | 3,186,699,000 | 0 | 0.00 | 3,074,255,000 | 112,444,000 | 52,063,000 | 1.69 |
| 砥部町 | 2,430,913,013 | 0 | 0.00 | 2,207,355,087 | 223,557,926 | 0 | 0.00 |
| 内子町 | 1,696,491,314 | 0 | 0.00 | 1,680,918,386 | 15,572,923 | 54,448,765 | 3.24 |
| 伊方町 | 1,362,832,185 | 4,555,651 | 0.33 | 1,361,764,808 | 67,377 | 181,573,027 | 13.33 |
| 松野町 | 508,701,585 | 0 | 0.00 | 497,482,563 | 11,219,022 | 169,003,502 | 33.97 |
| 鬼北町 | 1,122,620,676 | 0 | 0.00 | 1,122,595,876 | 27,800 | 282,523,029 | 25.17 |
| 愛南町 | 2,926,849,537 | 91,118,000 | 3.11 | 2,901,059,729 | 25,789,808 | 148,560,412 | 5.12 |

【愛南町】

| | |
|---------------|---------------------|
| ①歳入に対する法定外繰入率 | 3.11%(1位) |
| ②基金保有額 | 148,560,412円(上から9位) |
| ③歳出に対する基金保有率 | 5.12%(上から6位) |

○令和5年度(令和6年3月22日)に赤字削減・解消計画を、提出しており、令和6年度から、令和11年度で赤字解消する計画を提出しています。

赤字計画提出市町【新居浜市・愛南町】

これは、赤字が生じた年度(R4)の翌々年度(R6)までに、予算ベースで赤字解消が見込まれない市町村が対象です。

令和7年度については、保険税の増収も見込まれ、納付金も減額になっているため、現在のところ黒字になる見込みです。

令和7年度決算で解消された場合は、令和8年度に「赤字削減・解消変更計画書」を提出し、以後計画書の提出はありません。(愛媛県医療保険課より)