

# 地震発生による通電火災の対策を！



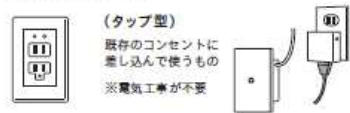

## 地震の時、自動で電気を遮断できる

### 感震ブレーカー 設置費用を補助します！

地震による停電が復旧した際に発生する電気火災を防ぐには、地震発生後に電気を遮断することが重要です。

『感震ブレーカー』は、地震発生時に設定値以上の揺れを感知したときに、ブレーカーやコンセントなどの電気を自動的に止める器具です。

愛南町では、地震により電気火災を防止し、災害に強いまちづくりを推進するため、感震ブレーカーの購入・設置に対する補助金を新設しました。

<p>感震ブレーカーの種類</p>	<div style="display: flex; flex-wrap: wrap;"> <div style="width: 50%;"> <p><b>分電盤タイプ(内蔵型)</b> 費用:約5~8万円(標準的なもの) ※電気工が必要</p> <p>分電盤に内蔵されたセンサーが揺れを感知し、ブレーカーを切って電気を遮断します。</p>  </div> <div style="width: 50%;"> <p><b>分電盤タイプ(後付型)</b> 費用:約2万円 ※電気工が必要</p> <p>分電盤に感震機能を外付けするタイプで、センサーが揺れを感知し、ブレーカーを切って電気を遮断します。 ※漏電ブレーカーが設置されている場合に設置可能。</p>  </div> <div style="width: 50%;"> <p><b>コンセントタイプ</b> 費用:約5千円~2万円程度</p> <p>コンセントに内蔵されたセンサーが揺れを感知し、コンセントから電気を遮断します。</p> <p>(埋込型) 壁面などに取り付けて使うもの ※電気工が必要</p> <p>(タップ型) 既存のコンセントに差し込んで使うもの ※電気工が不要</p>  </div> <div style="width: 50%;"> <p><b>簡易タイプ</b> 費用:約2~4千円程度 ※ホームセンターや家電量販店で購入可能(電気工不要)</p> <p>ばねの作動や重りの落下などによりブレーカーを切って電気を遮断します。</p> <p>おもり玉式      バネ式</p>  </div> </div>
<p>補助対象者</p>	<ul style="list-style-type: none"> <li>・愛南町内に住所を有し、現に居住している方</li> <li>・<b>1世帯につき1回を限度</b>とします。</li> </ul> <p>※町税等を滞納している場合は、補助対象外となります。</p>
<p>補助対象経費</p>	<ul style="list-style-type: none"> <li>・補助対象者が、自宅の感震ブレーカーの購入・設置に要する費用 ※感震ブレーカーの購入先は、特に限定しません。</li> </ul>
<p>補助金額</p>	<ul style="list-style-type: none"> <li>・補助対象経費以内の額とし、<b>1万円を上限(100円未満の端数切捨て)</b>とします。</li> </ul>
<p>申請先</p>	<ul style="list-style-type: none"> <li>・本庁総務課、各支所又は愛南町消防本部防災対策課へお申込みください。</li> </ul>
<p>申請方法及び必要書類</p>	<ul style="list-style-type: none"> <li>・申請方法及び必要書類につきましては、裏面をご確認ください。</li> </ul>
<p>お問い合わせ先</p>	<ul style="list-style-type: none"> <li>・事業についての詳細や質問等は愛南町消防本部防災対策課(TEL72-0131)までお問い合わせください。</li> </ul>

※1 感震ブレーカーを購入・設置後に補助金交付申請(請求)可能です。

※2 行政区でまとめて感震ブレーカーを購入・設置後に、行政区の代表者が補助金交付申請(請求)することも可能です。

※3 感震ブレーカー購入・設置のほかに、別途、家具転倒防止等器具購入及び設置に係る補助金交付申請(請求)も可能です。

# 愛南町家具転倒防止等対策費補助金 (感震ブレーカー購入・設置) 申請の流れ

## ①感震ブレーカー購入・設置

感震ブレーカーを購入・設置したら、次の書類を購入先からもらってください。

購入・設置した感震ブレーカーの内訳が確認できる領収書



## ②補助金交付申請及び請求

感震ブレーカー購入・設置後、速やかに、次の書類を作成の上、本庁総務課、各支所又は愛南町消防本部防災対策課へ提出してください。

愛南町家具転倒防止等対策費補助金交付申請書兼請求書 (様式第1号)

※持家以外(借家、アパート及び町営住宅等)の壁などに穴をあけて感震ブレーカーを設置する場合は、所有者又は管理者の承諾が必要です。

町税等の滞納がない旨の申出書 (様式第2号) ※申請者本人が申請する場合

同意書 (様式第3号) ※行政区の代表者が申請する場合のみ

愛南町家具転倒防止等対策器具等購入一覧表 (様式第4号) ※行政区の代表者が申請する場合のみ

購入・設置した感震ブレーカーの内訳が確認できる領収書 (写)

購入・設置した感震ブレーカーの写真



## ③申請内容審査



### ④承認 (補助金交付)

愛南町家具転倒防止等対策費補助金交付決定書



### ④不相当 (申請却下)

愛南町家具転倒防止等対策費補助金交付申請却下決定通知書



## ⑤補助金振込