

「中学生・高校生の読書活動に関するアンケート」集計結果

1 調査対象

中・高の別	学年	性別	人数
中学生	1年生	男	79
		女	101
	2年生	男	91
		女	70
	3年生	男	87
		女	102
小計			530
高校生	1年生	男	67
		女	75
	2年生	男	75
		女	82
	3年生	男	79
		女	95
小計			473
合計			1003

2 出身地域別

地域	人数
内海	50
御荘	368
城辺	300
一本松	172
西海	55
宇和島市	12
宿毛市	15
その他	8
不明	23
合計	1003

3 本・雑誌を1か月に何冊くらい読みますか。

(1) 本

中・高の別	学年	性別	①1~2冊	②3~5冊	③6~10冊	④11冊以上	⑤ほとんど読まない	
中学生	1年生	男	21	27	11	6	11	
		女	29	39	7	15	10	
	2年生	男	25	29	12	2	22	
		女	20	32	7	3	7	
	3年生	男	45	18	2	5	17	
		女	50	32	10	3	6	
小計			190	177	49	34	73	523
高校生	1年生	男	29	13	2	0	23	
		女	43	11	5	2	14	
	2年生	男	36	17	1	1	20	
		女	56	17	2	0	5	
	3年生	男	35	6	1	1	30	
		女	52	17	0	0	20	
小計			251	81	11	4	112	459
合計			441	258	60	38	185	982

「中学生・高校生の読書活動に関するアンケート」集計結果

(1) 雑誌

中・高の別	学年	性別	①1~2冊	②3~5冊	③6~10冊	④11冊以上	⑤ほとんど読まない	
中学生	1年生	男	15	6	1	3	47	
		女	35	11	4	3	36	
	2年生	男	13	15	4	5	42	
		女	21	9	8	2	23	
	3年生	男	15	9	3	3	47	
		女	36	10	3	1	41	
小計			135	60	23	17	236	471
高校生	1年生	男	18	6	1	0	36	
		女	35	6	3	1	27	
	2年生	男	22	12	0	1	34	
		女	29	14	0	1	31	
	3年生	男	18	5	2	2	40	
		女	46	7	0	0	37	
小計			168	50	6	5	205	434
合計			303	110	29	22	441	905

3 その本はどこで手に入れますか。(※複数回答可)

中・高の別	学年	性別	①本屋	②学校の図書館	③公民館等の図書館	④友達から借りる	⑤他市町の図書館	⑥その他
中学生	1年生	男	58	31	5	3	3	4
		女	93	56	4	26	2	5
	2年生	男	73	51	1	7	1	5
		女	66	44	1	14	2	5
	3年生	男	70	43	2	7	0	3
		女	94	65	3	28	2	4
小計			454	290	16	85	10	26
高校生	1年生	男	56	20	0	3	0	3
		女	65	39	2	16	4	1
	2年生	男	64	8	0	12	1	3
		女	80	16	1	20	1	3
	3年生	男	68	8	0	14	1	3
		女	91	16	0	33	0	2
小計			424	107	3	98	7	15
合計			878	397	19	183	17	41

4 自主勉強や試験勉強を自宅以外の場所で行いますか。(※複数回答可)

中・高の別	学年	性別	①学校	②公民館等	③友人の家	④自宅以外ではない	⑤その他
中学生	1年生	男	24	5	12	45	7
		女	34	10	31	42	13
	2年生	男	29	8	16	45	8
		女	32	6	25	19	8
	3年生	男	36	4	9	38	20
		女	67	8	32	29	17
小計			222	41	125	218	73
高校生	1年生	男	32	2	12	28	5
		女	38	7	21	23	10
	2年生	男	38	0	14	32	4
		女	50	7	18	23	8
	3年生	男	48	0	9	24	4
		女	56	1	12	26	11
小計			262	17	86	156	42
合計			484	58	211	374	115

「中学生・高校生の読書活動に関するアンケート」集計結果

5 調べたいものや知りたいことがあるとき、どのような方法で調べますか。(※複数回答可)

中・高の別	学年	性別	①学校の図書室で調べる	②公民館等の図書室で調べる	③他市町の図書館で調べる	④インターネットで調べる	⑤自分で本や雑誌等を購入して調べる	⑥知っている人に聞く	⑦その他
中学生	1年生	男	17	1	1	65	6	34	1
		女	21	5	2	93	10	48	1
	2年生	男	9	1	1	81	6	43	1
		女	9	1	1	67	9	34	0
	3年生	男	11	0	0	81	10	33	0
		女	12	1	2	98	15	54	1
小計			79	9	7	485	56	246	4
高校生	1年生	男	1	0	0	66	5	16	0
		女	5	0	0	73	3	24	1
	2年生	男	0	0	0	73	5	21	2
		女	1	0	2	82	6	29	0
	3年生	男	1	0	0	75	8	22	2
		女	7	0	0	92	9	29	2
小計			15	0	2	461	36	141	7
合計			94	9	9	946	92	387	11

6 インターネットを利用していますか。

中・高の別	学年	性別	①利用している	②利用していない
中学生	1年生	男	68	11
		女	91	10
	2年生	男	81	8
		女	68	2
	3年生	男	79	8
		女	98	4
小計			485	43
高校生	1年生	男	66	1
		女	73	1
	2年生	男	74	1
		女	82	0
	3年生	男	77	2
		女	93	2
小計			465	7
合計			950	50

7 電子書籍に興味がありますか。

中・高の別	学年	性別	①すでに利用している	②利用したことはないが、興味はある	③興味はない
中学生	1年生	男	15	23	41
		女	28	42	30
	2年生	男	7	24	60
		女	23	22	25
	3年生	男	17	17	53
		女	33	26	42
小計			123	154	251
高校生	1年生	男	16	15	36
		女	17	27	30
	2年生	男	18	21	36
		女	23	31	28
	3年生	男	15	20	44
		女	26	23	45
小計			115	137	219
合計			238	291	470

「中学生・高校生の読書活動に関するアンケート」集計結果

8 公民館・御荘文化センター・城の辺学習館・DE・あ・い・21の図書室を利用したことがありますか。

中・高の別	学年	性別	①ほぼ毎日	②週3回程度	③週1回程度	④月2回程度	⑤月1回程度	⑥年数回程度	⑦利用したことがない
中学生	1年生	男	0	1	1	1	2	22	52
		女	0	0	1	2	4	34	60
	2年生	男	0	1	2	2	2	29	55
		女	0	1	2	2	4	34	27
	3年生	男	0	0	1	0	1	15	70
		女	0	0	1	1	3	41	56
小計			0	3	8	8	16	175	320
高校生	1年生	男	0	0	0	0	0	12	55
		女	0	2	0	1	3	28	41
	2年生	男	0	0	0	0	0	17	58
		女	0	0	0	1	1	25	55
	3年生	男	0	0	1	0	0	13	65
		女	0	0	0	0	0	33	62
小計			0	2	1	2	4	128	336
合計			0	5	9	10	20	303	656

9 問8で⑦以外の回答をした方にお聞きします。利用する目的は何ですか。(※複数回答可)

中・高の別	学年	性別	①本を借りる	②調べものをする	③室内で本を読む	④室内で勉強する	⑤その他
中学生	1年生	男	8	7	15	7	0
		女	17	5	26	8	2
	2年生	男	7	7	16	16	0
		女	17	1	20	16	1
	3年生	男	5	3	12	2	0
		女	18	6	25	17	2
小計			72	29	114	66	5
高校生	1年生	男	5	2	3	1	4
		女	10	3	13	18	2
	2年生	男	3	7	4	5	2
		女	7	5	10	9	2
	3年生	男	1	1	9	2	4
		女	12	3	12	9	1
小計			38	21	51	44	15
合計			110	50	165	110	20

10 問8で⑦と回答した方にお聞きします。利用しない理由は何ですか。(※複数回答可)

中・高の別	学年	性別	①遠い、交通が不便	②本や雑誌は自分で買う	③読みたい本がない	④本を返すのが面倒	⑤その他
中学生	1年生	男	20	14	23	8	0
		女	22	34	14	4	3
	2年生	男	22	17	19	10	4
		女	13	12	13	1	2
	3年生	男	22	29	27	6	7
		女	21	29	13	9	15
小計			120	135	109	38	31
高校生	1年生	男	15	28	19	9	4
		女	17	16	10	8	2
	2年生	男	13	26	24	7	2
		女	14	28	12	8	2
	3年生	男	23	25	24	11	3
		女	10	35	19	25	0
小計			92	158	108	68	13
合計			212	293	217	106	44

「中学生・高校生の読書活動に関するアンケート」集計結果

11 愛南町以外の図書館を利用したことがありますか。(※複数回答可)

中・高の別	学年	性別	①宿毛市立坂本図書館	②宇和島市立図書館	③その他
中学生	1年生	男	11	2	0
		女	18	7	1
	2年生	男	12	5	1
		女	11	3	4
	3年生	男	5	4	0
		女	9	5	4
小計			66	26	10
高校生	1年生	男	4	5	1
		女	12	6	3
	2年生	男	5	1	2
		女	8	4	2
	3年生	男	7	2	1
		女	8	5	0
小計			44	23	9
合計			110	49	19

12 あなたは愛南町に図書館があればいいと思いますか。

中・高の別	学年	性別	①あればいい	②なくてもいい
中学生	1年生	男	62	17
		女	84	17
	2年生	男	47	44
		女	57	13
	3年生	男	49	38
		女	83	19
小計			382	148
高校生	1年生	男	33	34
		女	53	22
	2年生	男	36	39
		女	57	25
	3年生	男	30	49
		女	58	37
小計			267	206
合計			649	354

13 問12で①と回答した方にお聞きします。あればいいと思う理由は何ですか。(※複数回答可)

中・高の別	学年	性別	①多くの本を借りることができる	②勉強する場所ができる	③調べものをするができる	④息抜きやおしゃべりができる	⑤その他
中学生	1年生	男	25	29	33	22	0
		女	57	51	31	36	2
	2年生	男	24	29	21	21	1
		女	38	41	18	24	0
	3年生	男	27	26	20	14	1
		女	48	61	29	27	3
小計			219	237	152	144	7
高校生	1年生	男	15	19	7	6	5
		女	34	39	13	21	1
	2年生	男	12	23	13	6	1
		女	23	46	21	13	1
	3年生	男	10	23	10	2	2
		女	29	42	16	12	1
小計			123	192	80	60	11
合計			342	429	232	204	18

「中学生・高校生の読書活動に関するアンケート」集計結果

14 問12で②と答えた方にお聞きします。なくてもいい理由は何ですか。(※複数回答可)

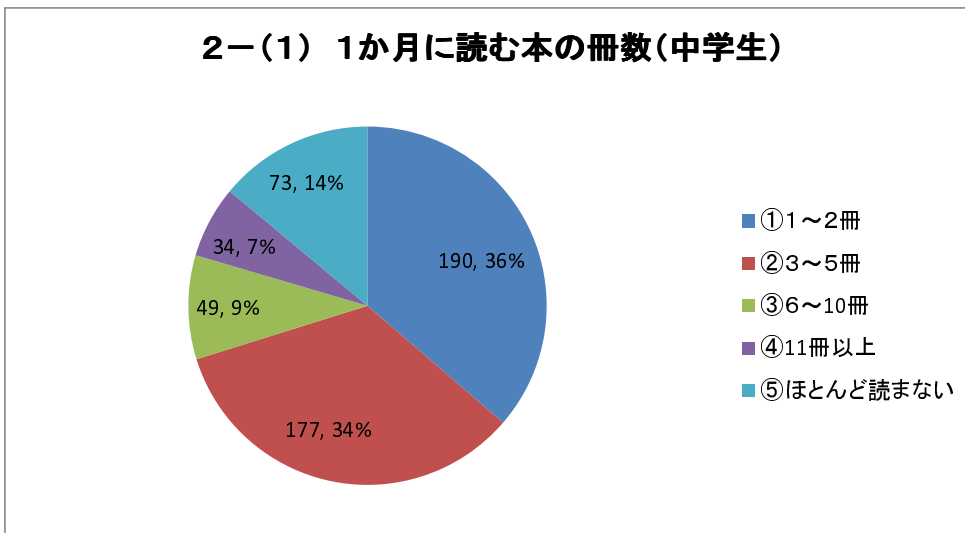
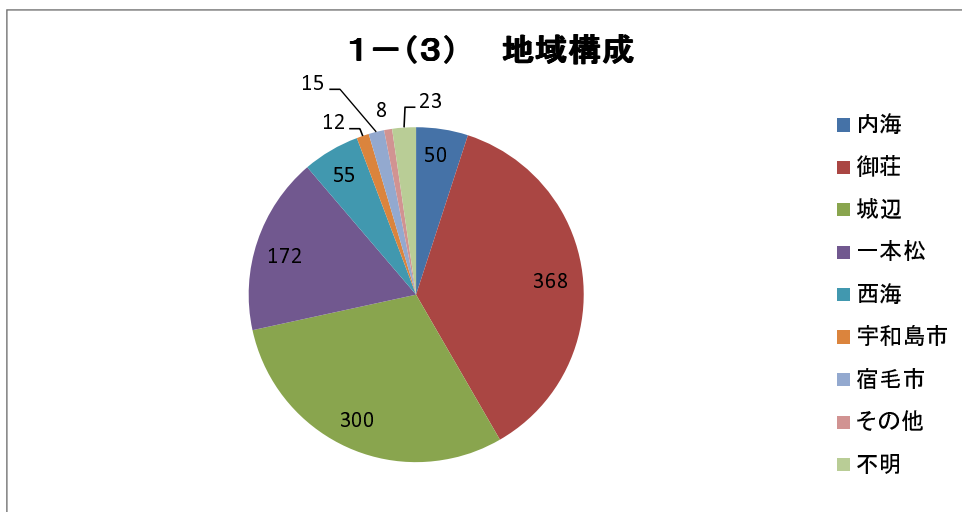
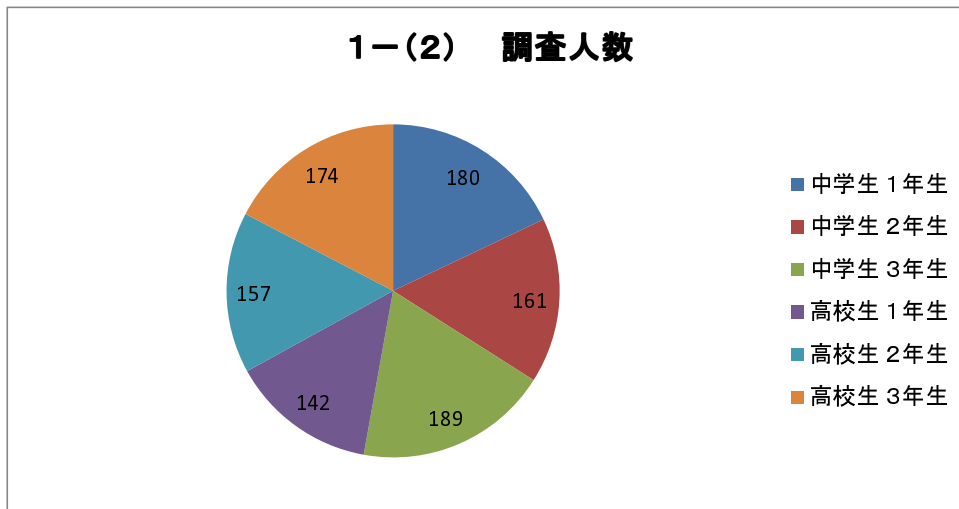
中・高の別	学年	性別	①遠い、交通が不便だから	②本を返すのが面倒だから	③本や雑誌は自分で買うから	④本を読まないから	⑤図書館を建てるよりも別にしたいことがあるから	⑥その他
中学生	1年生	男	1	1	5	7	3	2
		女	2	5	8	7	4	0
	2年生	男	9	10	13	21	4	1
		女	2	3	8	4	3	2
	3年生	男	5	8	14	20	3	1
		女	4	2	12	5	3	2
小計			23	29	60	64	20	8
高校生	1年生	男	7	4	12	15	9	0
		女	5	2	11	5	7	2
	2年生	男	5	9	19	17	7	1
		女	1	3	18	5	6	1
	3年生	男	7	9	19	21	9	3
		女	3	13	17	10	7	1
小計			28	40	96	73	45	8
合計			51	69	156	137	65	16

「中学生・高校生の読書活動に関するアンケート」集計結果

15 問12で①と回答した方にお聞きします。図書館を建てるとしたら、図書館でどんなことができれば良いと思いますか。(※複数回答可)

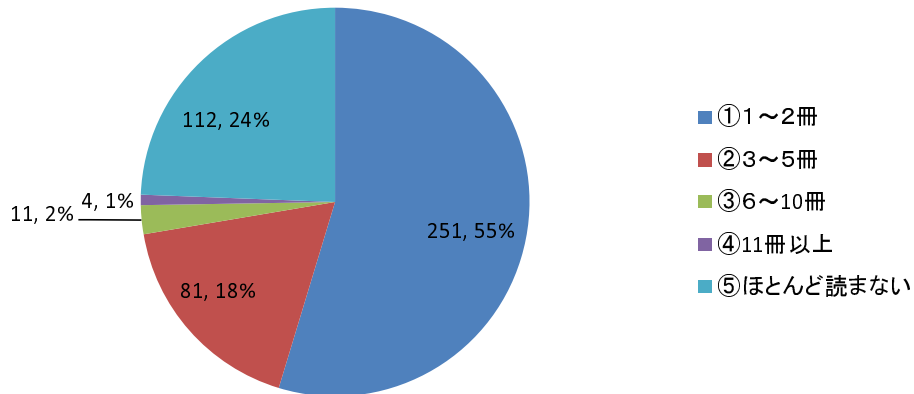
中・高の別	学年	性別	①皆が交流できる	②親子で気兼ねなく訪れることができる	③飲食ができる	④利用者自身で本の貸出・返却ができる	⑤インターネット・Wi-Fiが使える	⑥電子書籍が利用できる	⑦地域・郷土の情報が得られる	⑧行政からの情報が得られる	⑨静かに自主学習ができる	⑩個人でじっくり調べものができる	⑪タブレットで学習できる	⑫息抜きやおしゃべりができる	⑬本や雑誌が買える	⑭学校や自宅のパソコンから借り入れ申し込みができる	⑮遠隔地でも移動図書館車で本を借りることができる	⑯音楽CDや映画のDVDなどを借りることができる	⑰マンガを借りることができる	⑱その他	
中学生	1年生	男	38	13	20	12	37	11	6	3	19	24	24	17	20	14	8	3	25	30	1
		女	52	37	43	37	63	33	19	8	34	33	36	36	50	36	20	18	51	50	1
	2年生	男	27	10	29	12	35	12	5	5	3	15	13	8	21	19	7	5	26	24	1
		女	36	15	36	18	44	15	7	2	20	20	15	13	30	25	12	2	38	31	2
	3年生	男	35	14	29	14	41	14	11	11	5	24	14	12	22	16	7	8	29	24	0
		女	43	24	47	28	61	22	17	10	44	30	30	17	40	36	15	14	51	45	0
小計			231	113	204	121	281	107	65	31	156	129	103	183	146	69	50	220	204	5	
高校生	1年生	男	19	7	17	13	27	8	7	4	15	11	10	15	10	6	2	15	15	0	
		女	26	17	25	17	37	14	9	2	24	19	14	8	24	14	6	4	29	22	1
	2年生	男	17	6	16	7	28	7	2	2	1	16	9	4	8	10	5	2	15	13	0
		女	21	18	37	18	49	17	8	3	39	21	13	23	23	16	8	4	23	27	2
	3年生	男	10	3	10	8	17	3	5	2	17	6	2	4	4	3	4	4	5	7	1
		女	24	16	21	14	45	11	3	3	31	21	6	6	20	11	10	1	28	17	0
小計			117	67	126	77	203	60	34	12	142	87	43	94	64	39	17	115	101	4	
合計			348	180	330	198	484	167	99	43	298	216	146	277	210	108	67	335	305	9	

「中学生・高校生の読書活動に関するアンケート」集計結果

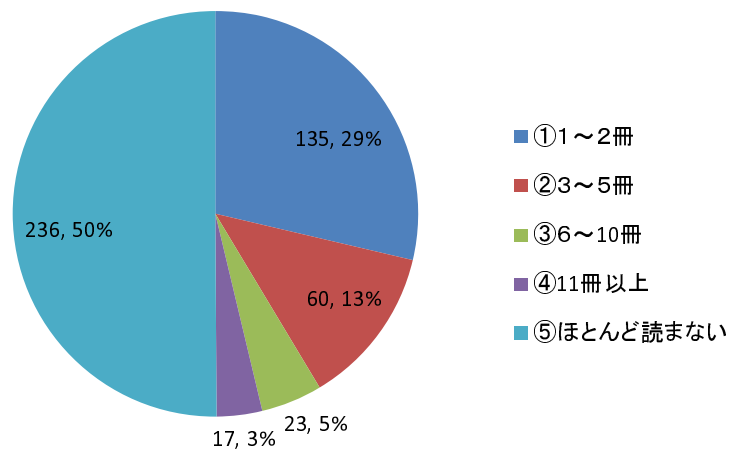


「中学生・高校生の読書活動に関するアンケート」集計結果

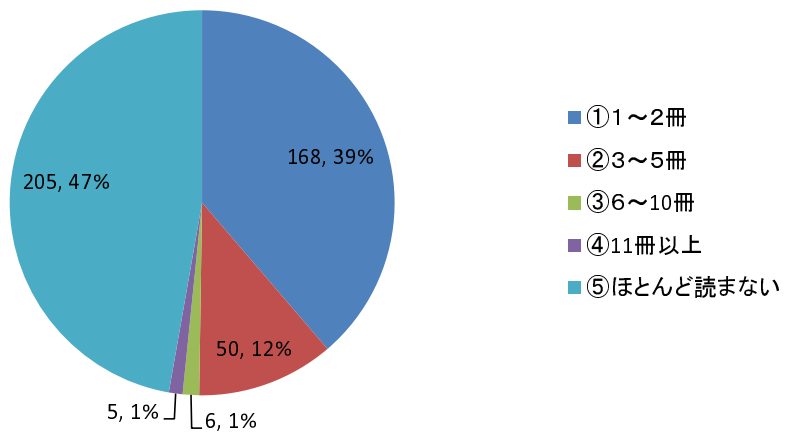
2-(1) 1か月に読む本の冊数(高校生)



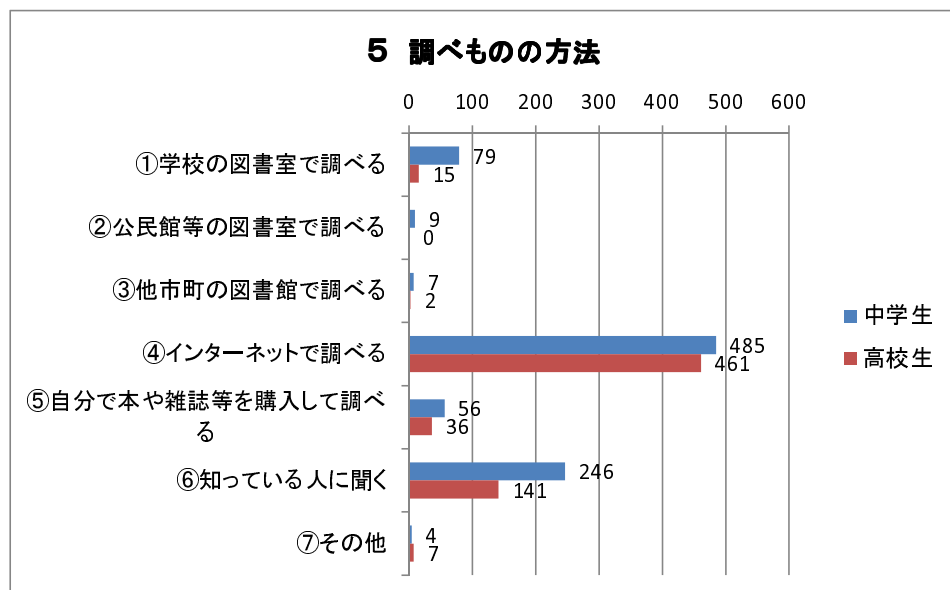
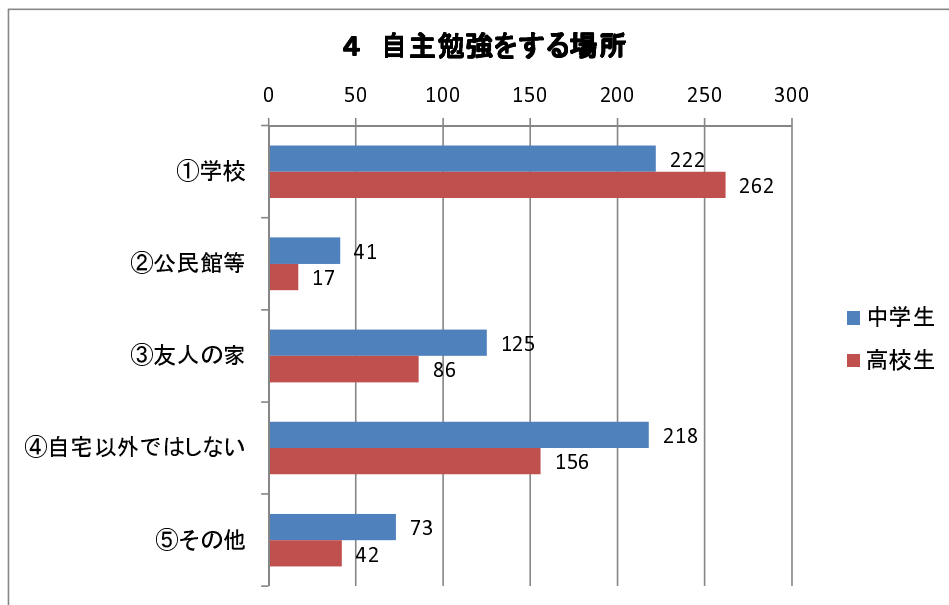
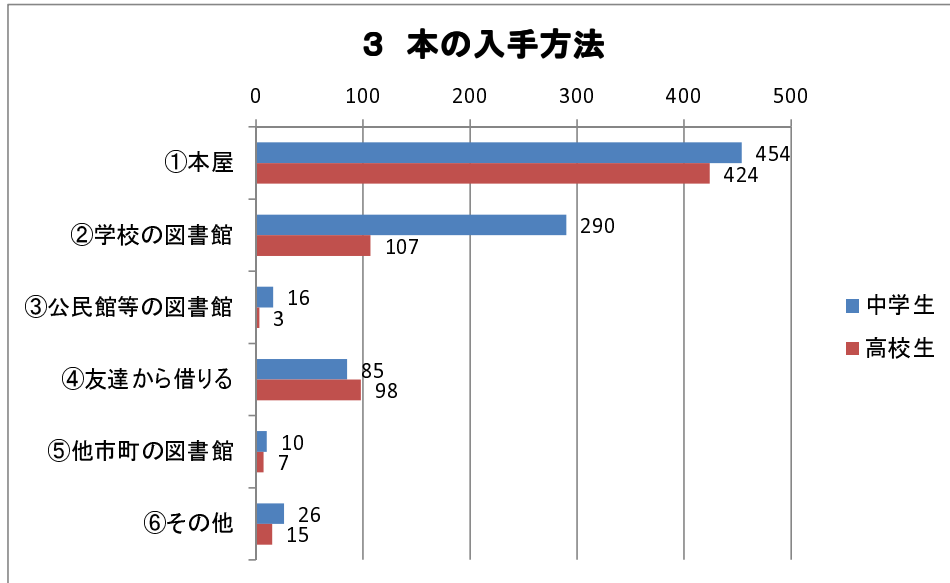
2-(2) 1か月に読む雑誌の冊数(中学生)



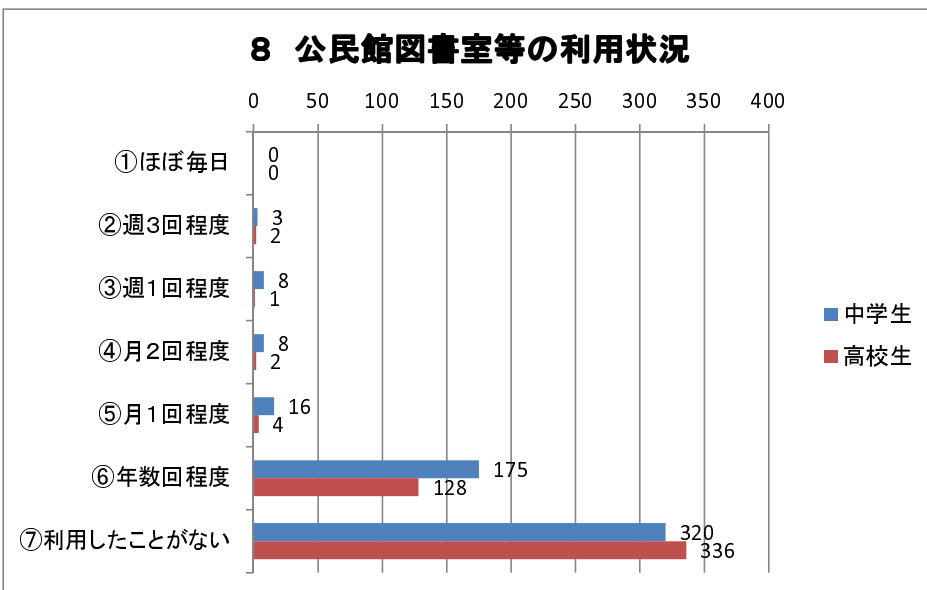
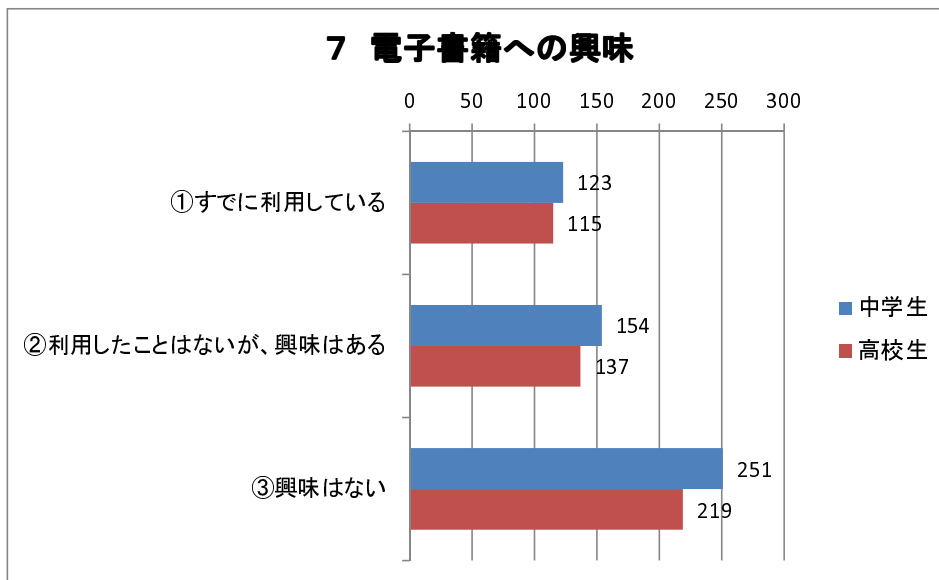
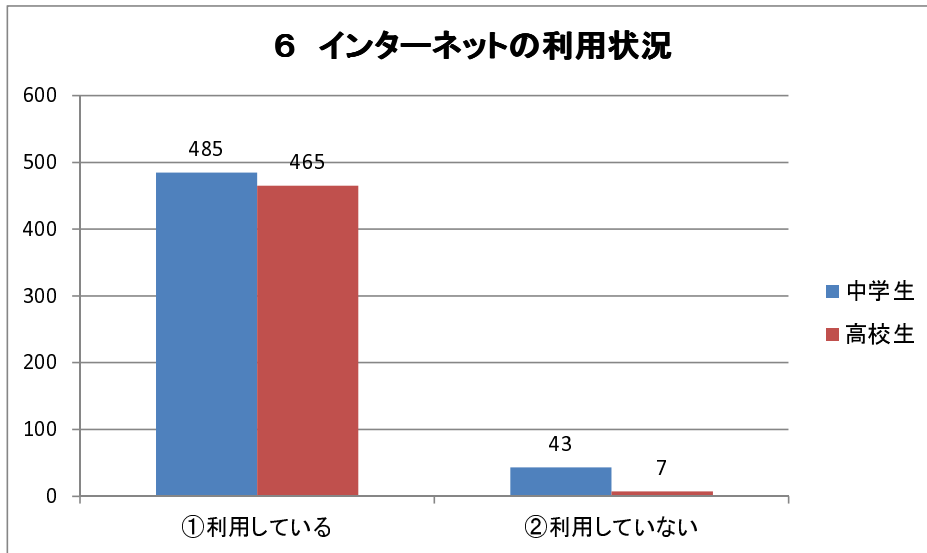
2-(2) 1か月に読む雑誌の冊数(高校生)



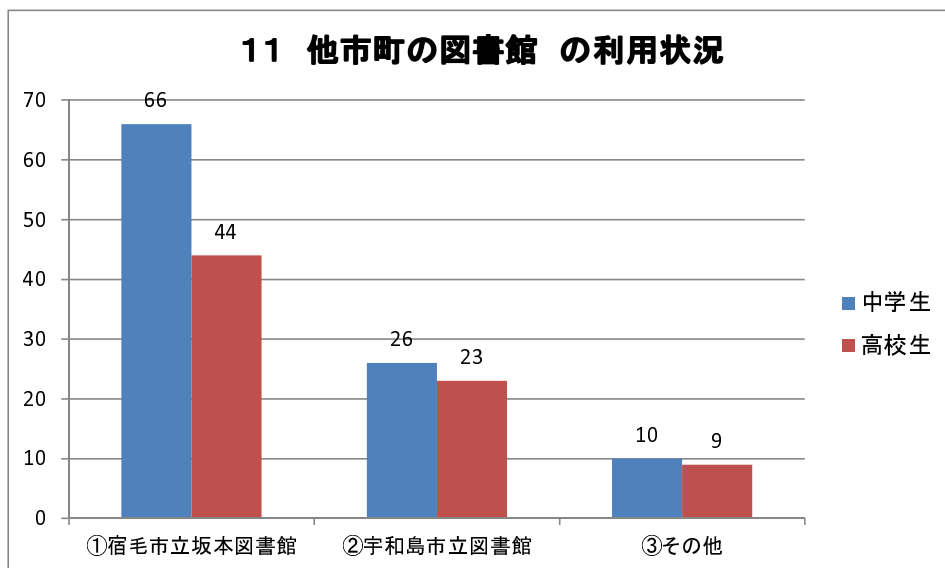
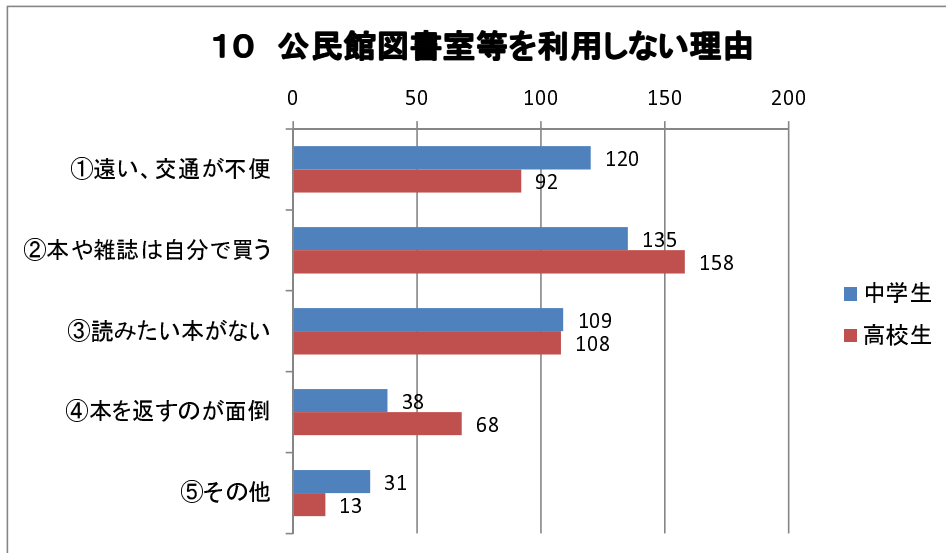
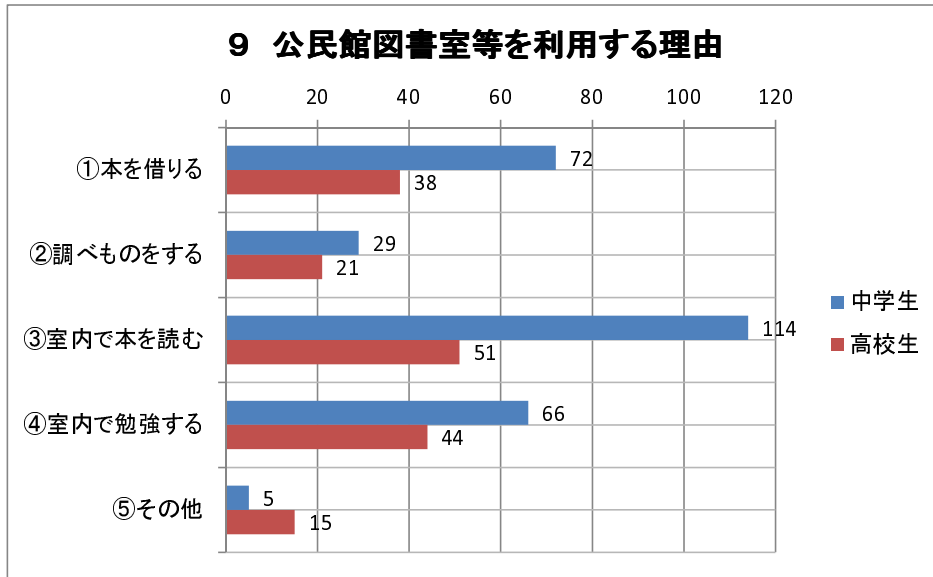
「中学生・高校生の読書活動に関するアンケート」集計結果



「中学生・高校生の読書活動に関するアンケート」集計結果

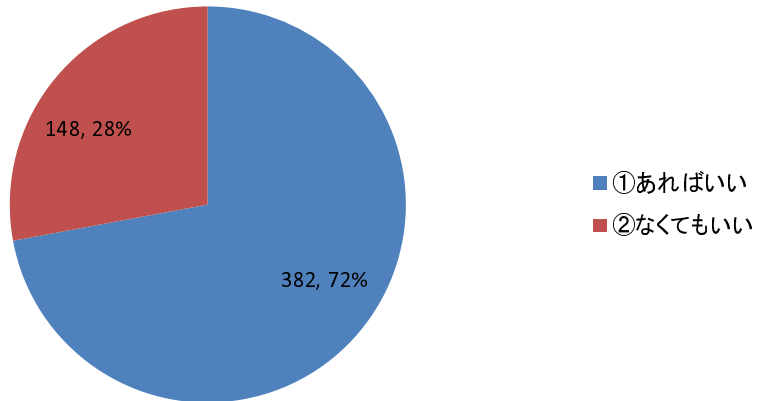


「中学生・高校生の読書活動に関するアンケート」集計結果

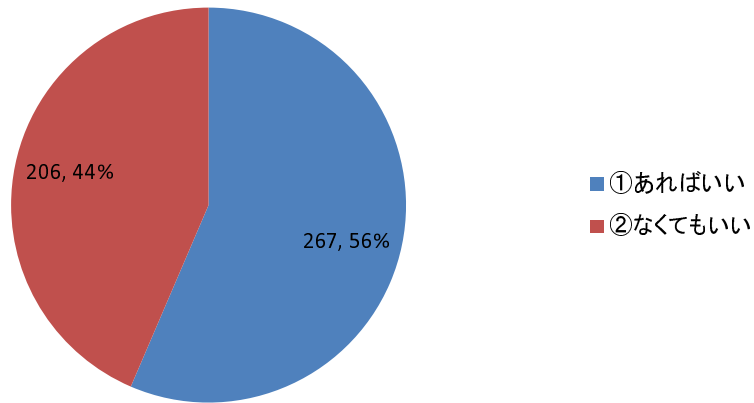


「中学生・高校生の読書活動に関するアンケート」集計結果

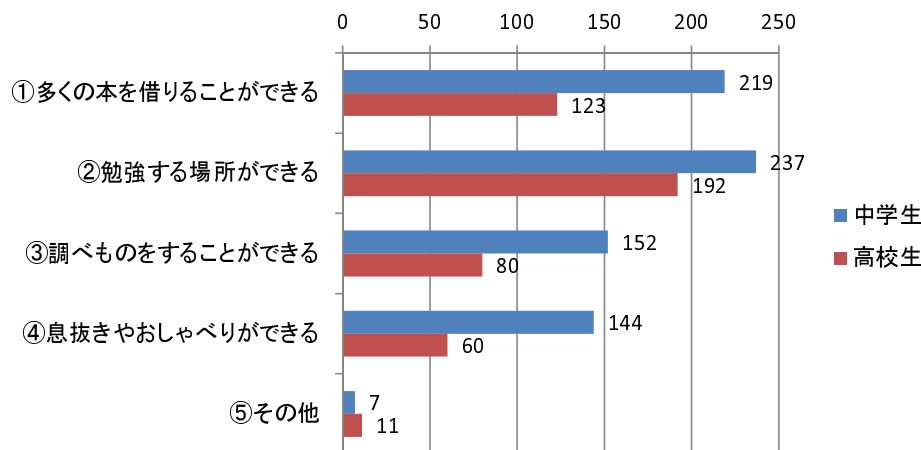
12 図書館への期待(中学生)



12 図書館への期待(高校生)



13 図書館に期待する理由



「中学生・高校生の読書活動に関するアンケート」集計結果

