

経営比較分析表（令和2年度決算）

愛媛県 愛南町

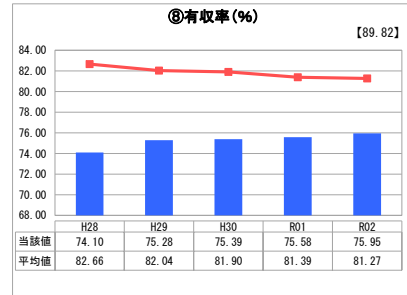
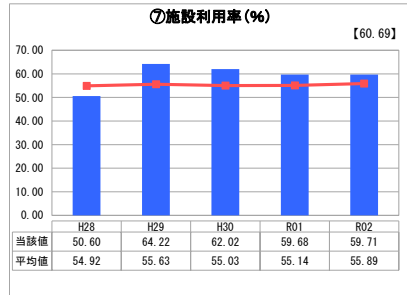
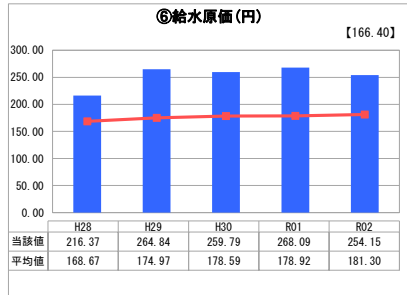
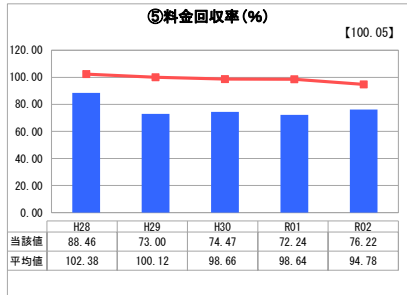
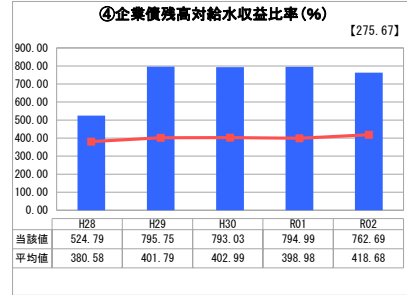
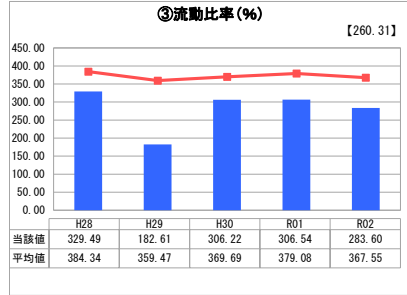
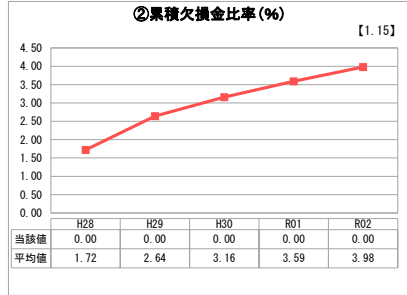
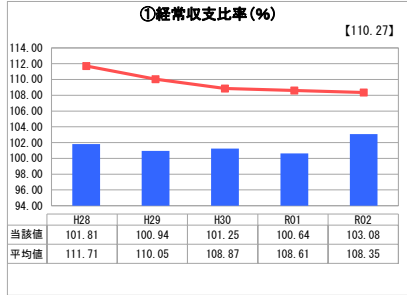
業務名	業種名	事業名	類似団体区分	管理者の情報
法適用	水道事業	末端給水事業	A6	非設置
資金不足比率(%)	自己資本構成比率(%)	普及率(%)	1か月20m ³ 当たり家産料金(円)	
-	58.14	95.44	3,900	

人口(人)	面積(km ²)	人口密度(人/km ²)
20,495	238.99	85.76
現在給水人口(人)	給水区域面積(km ²)	給水人口密度(人/km ²)
19,375	38.46	503.77

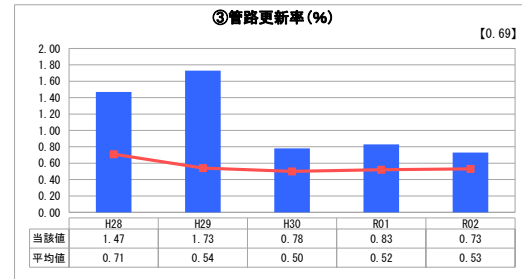
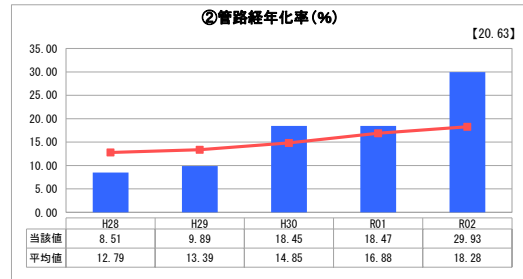
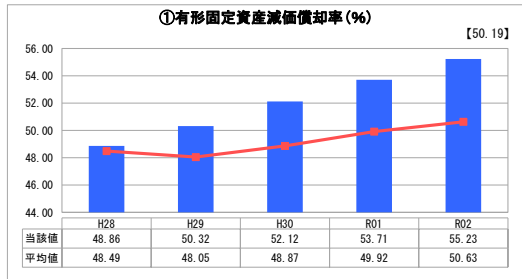
グラフ凡例

- 当該団体値(当該値)
- 類似団体平均値(平均値)
- 令和2年度全国平均

1. 経営の健全性・効率性



2. 老朽化の状況



分析欄

1. 経営の健全性・効率性について

本町では、簡易水道事業統合を完了し、平成29年度から水道事業での一元化経営を行っているところである。経営の状況については、①経常収支比率が100%超で推移している状況であり、②累積欠損比率についても、累積欠損金が無ことから、現在のところ健全な水準である。平成28年度に料金改定を実施したことにより改善されたものの、料金回収率が前年度比0.3%増加し、⑥給水原価が令和元年度に比べ約14円の減となったことにより、⑤料金回収率は4%程度増加した。基準外繰入金で賄われている割合が類似団体と比較しても高いことから、施設整備の長期計画に基づき、水道施設の合理化とダウンスイングにより経営の縮小を図り、また料金の見直しを計画的に進めていく方向である。

③流動比率は、統合前年度においては大きく落ち込みを見せたものの、令和2年度は280%を超えている水準であるため、支払能力は適正な水準である。

④企業債残高対給水収益比率は、類似団体よりも高い数値で推移している。平成29年度から旧簡易水道事業に係る企業債残高が加算されたこともあり類似団体の約1.8倍となっているため、補填財源のバランスを考慮しながら、企業債の借入率を抑制し、投資規模の適正化に努めている。

本町の特色として、山間部及び海岸部に集落が点在するため、給水人口に対しては水道管の延長が長く、水道施設も多い。給水原価は、類似団体より高い水準で推移している。また、⑧有収率は、統合後75%代の低水準で推移している。これは海岸部等の低地に対して、配水池からの高低差が大きく、高圧給水となっているため、漏水量の増加に繋がっていると分析する。

⑦施設利用率については、給水人口の減少のため配水量は低下傾向にあり、類似団体平均を上回っているものの適正な施設規模の見直しが必要である。

2. 老朽化の状況について

①有形固定資産減価償却率は、近年類似団体並で推移していたが、簡易水道事業の統合により老朽化施設が増加したため、類似団体平均値を上回った。

②管路経年化率は、平成30年度に類似団体平均値を上回った。昭和40年代後半から昭和50年代前半にかけて水道整備が急速に進んだことから、耐用年数(40年)が到来する管路が集中するため、今後も大きく増加することが見込まれる。

③管路更新率は、類似団体平均を上回っているものの、令和2年度は1%を割り込んでいる。管路の耐用年数を60年で試算すると毎年1.7%の更新が必要となるため、限られた財源で選択と集中を行い、管路の更新に取り組む。

全体総括

1. 経営の健全化・効率性においては、料金回収率、企業債残高対給水収益及び有収率の改善が必要であると考える。そのため、平成28年4月に料金改定(改定率13.2%)を実施し、料金回収率、企業債残高対給水収益の改善に努めたところであるが、経営戦略に基づいて今後も5年毎に改定を検討している。ただし、令和3年度に料金改定を計画していたが、新型コロナウイルスの影響により、延期することとした。また、有収率の改善に向けて、近年、漏水調査を民間委託することで徐々にではあるが、有収率の向上に繋がっている。

2. 老朽化の状況においては、現状、類似団体より管路経年化率が年々増加傾向にある。今後は、施設整備の長期計画に基づいて経営戦略を見直し、管路更新を重要施策と位置付け統廃合を検証しながら投資を強化させる計画である。