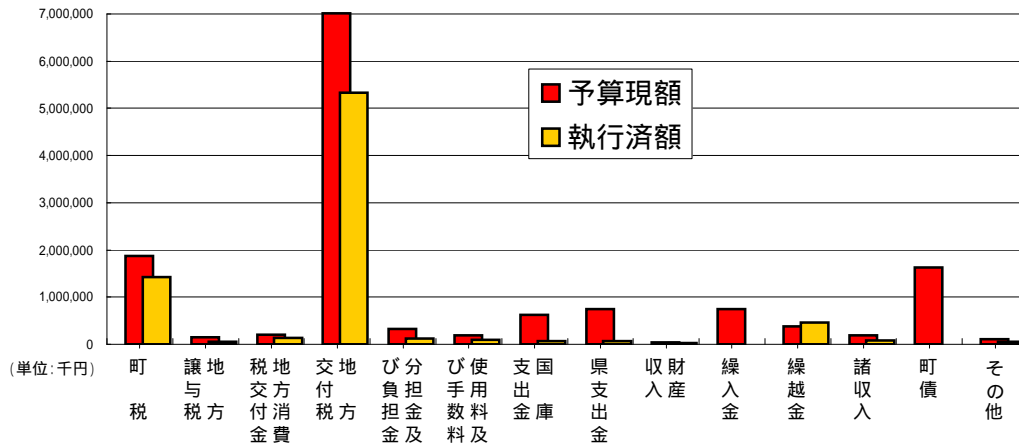


一般会計
(歳入)

予算総額
執行済額

142億1,903万1千円
78億8,199万2千円

平成20年度
上半期



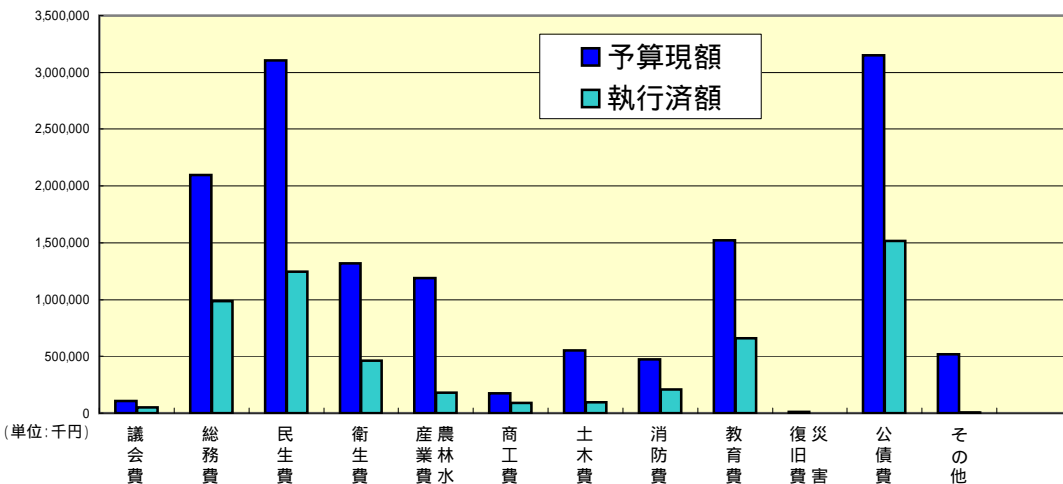
(単位:千円)

款	予算現額	執行済額	款	予算現額	執行済額
町税	1,866,331	1,419,070	諸収入	188,648	74,771
地方譲与税	151,000	53,311	町債	1,631,500	0
地方消費税交付金	206,000	129,055	その他	104,100	53,142
地方交付税	7,014,317	5,335,979	(その他の内訳)		
分担金及び負担金	331,614	117,838	利子割交付金	19,000	5,870
使用料及び手数料	189,223	88,876	配当割交付金	10,000	1,889
国庫支出金	622,986	62,514	株式等譲渡所得割交付金	5,000	0
県支出金	742,969	61,358	自動車取得税交付金	53,000	20,393
財産収入	42,555	27,512	交通安全対策特別交付金	3,000	2,121
繰入金	747,016	0	地方特例交付金	13,600	22,059
繰越金	380,772	458,566	寄附金	500	810
			計	14,219,031	7,881,992

(歳出)

予算総額
執行済額

142億1,903万1千円
55億1,116万6千円



(単位:千円)

款	予算現額	執行済額	款	予算現額	執行済額
議会費	107,515	52,270	教育費	1,521,595	658,213
総務費	2,095,124	985,120	災害復旧費	12,951	1,850
民生費	3,104,382	1,246,149	公債費	3,151,477	1,517,608
衛生費	1,319,607	462,610	その他	518,433	5,383
農林水産業費	1,188,409	182,844	(その他の内訳)		
商工費	175,944	92,532	諸支出金	511,115	5,383
土木費	550,898	96,371	予備費	7,318	0
消防費	472,696	210,216	計	14,219,031	5,511,166

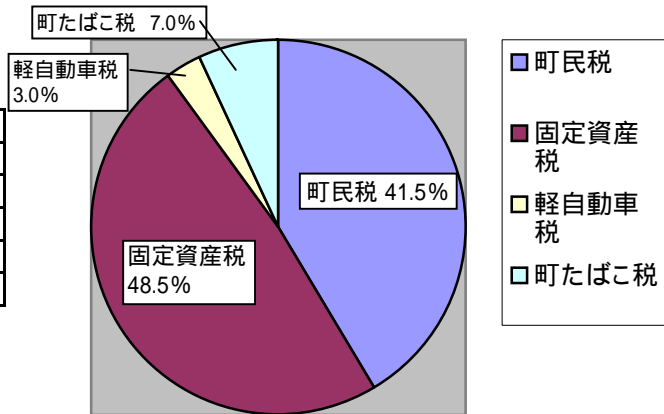
予算執行状況

平成20年度上半期の
愛南町の予算執行状況等を公表します。
(9月30日現在)

皆様が納めた町税の内訳

(単位:千円)

町税の内訳	予算現額
町民税	774,906
固定資産税	905,862
軽自動車税	55,028
町たばこ税	130,535
合計	1,866,331



特別会計の予算執行状況

(単位:千円)

会計名	区分	予算現額	執行済額	差引
国民健康保険特別会計	歳入	3,791,155	1,339,846	2,451,309
	歳出	3,791,155	1,631,170	2,159,985
老人保健特別会計	歳入	311,299	288,894	22,405
	歳出	311,299	295,520	15,779
介護保険特別会計	歳入	2,390,355	1,083,850	1,306,505
	歳出	2,390,355	951,356	1,438,999
後期高齢者医療特別会計	歳入	282,500	80,658	201,842
	歳出	282,500	73,442	209,058
簡易水道特別会計	歳入	236,225	106,807	129,418
	歳出	236,225	95,022	141,203
小規模下水道特別会計	歳入	167,360	14,121	153,239
	歳出	167,360	74,864	92,496
温泉事業等特別会計	歳入	89,200	43,614	45,586
	歳出	89,200	30,987	58,213
旅客船特別会計	歳入	50,800	37,952	12,848
	歳出	50,800	23,676	27,124

企業会計

会計名	区分	予算現額	執行済額	差引
上水道事業会計	収益的収入	429,301	209,388	219,913
	収益的支出	461,084	124,486	336,598
	資本的収入	373,222	966	372,256
	資本的支出	839,933	513,862	326,071

資本的収入が資本的支出に不足する額466,711千円は、過年度分損益勘定留保資金121千円、当年度分損益勘定留保資金185,884千円、当年度資本的収支調整額24,706千円、利益剰余金256,000千円で補てんすることとしています。

会計名	区分	予算現額	執行済額	差引
病院事業会計	収益的収入	584,400	315,866	268,534
	収益的支出	584,400	214,395	370,005
	資本的収入	36,817	0	36,817
	資本的支出	55,227	29,699	25,528

資本的収入が資本的支出に不足する額18,410千円は、当年度分損益勘定留保資金18,410千円で補てんすることとしています。

地方債(町の借金)残高の状況

(単位:千円)

一般会計	24,722,737
介護保険特別会計	28,041
簡易水道特別会計	1,547,898
小規模下水道特別会計	1,600,072
上水道事業会計	2,759,119
病院事業会計	121,787
合計	30,779,654

基金(町の貯金)残高の状況

(単位:千円)

財政調整基金	1,369,326	水資源対策基金	250,141
減債基金	556,586	公営住宅建設基金	10,169
人材育成基金	65,928	諏訪公園管理基金	4,336
地域振興基金	245,731	地域活性化基金	2,000,000
ふるさと創生基金	80,751	土地開発基金	100,945
公共施設整備基金	192,081	介護保険給付費準備基金	49,288
文化振興基金	10,095	高齢者等肉用牛貸付基金	7,218
地域福祉基金	864,890	(うち貸付金)	6,206
西海ストックヤード管理基金	20,189	肉用牛貸付基金	19,319
産業振興基金	118,474	(うち貸付金)	14,777
中山間ふるさと水と土保全基金	49,601	国保財政調整基金	3,071
		合計	6,018,139