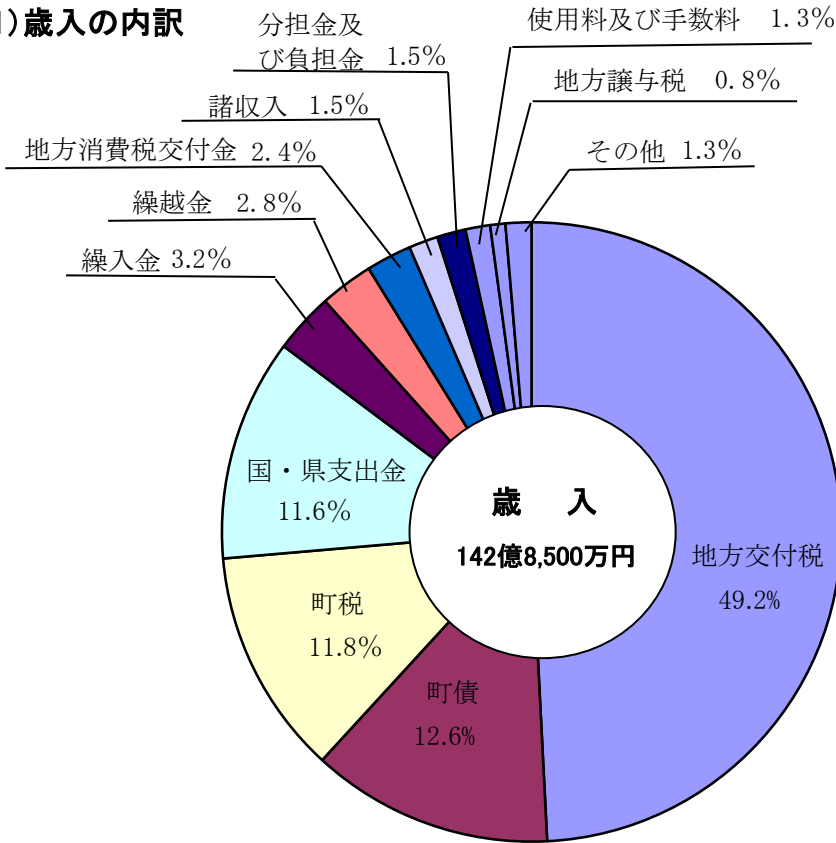


平成29年度 一般会計当初予算

(1) 歳入の内訳



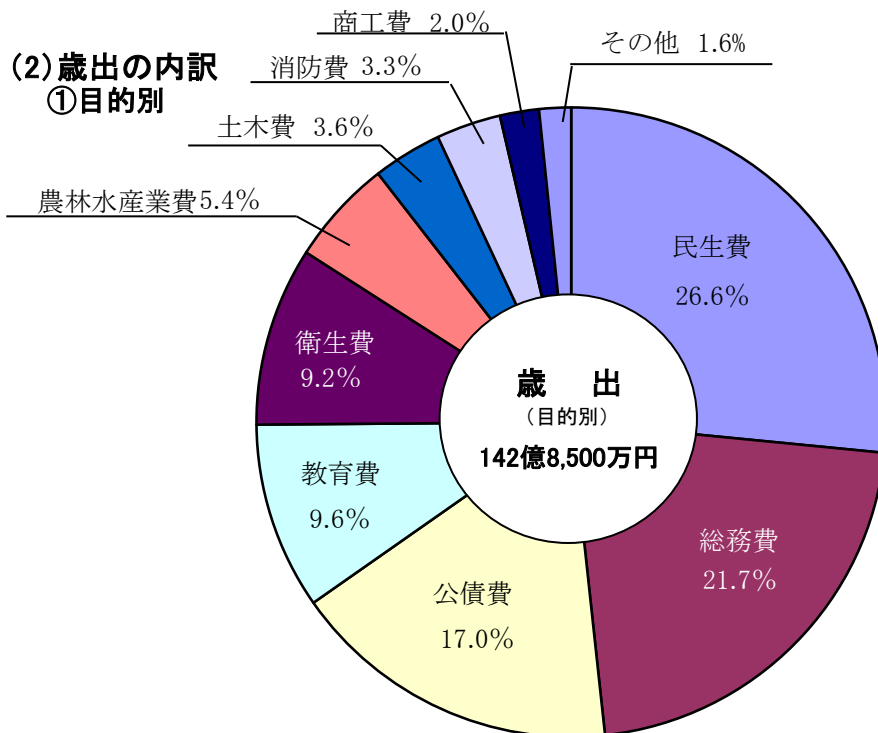
その他の内訳

利子割交付金
配当割交付金
株式等譲渡所得割交付金
自動車取得税交付金
地方特例交付金
交通安全対策特別交付金
財産収入
寄附金

構成比は、四捨五入により算出しているため、合計が100%にならない場合があります。

(2) 歳出の内訳

① 目的別

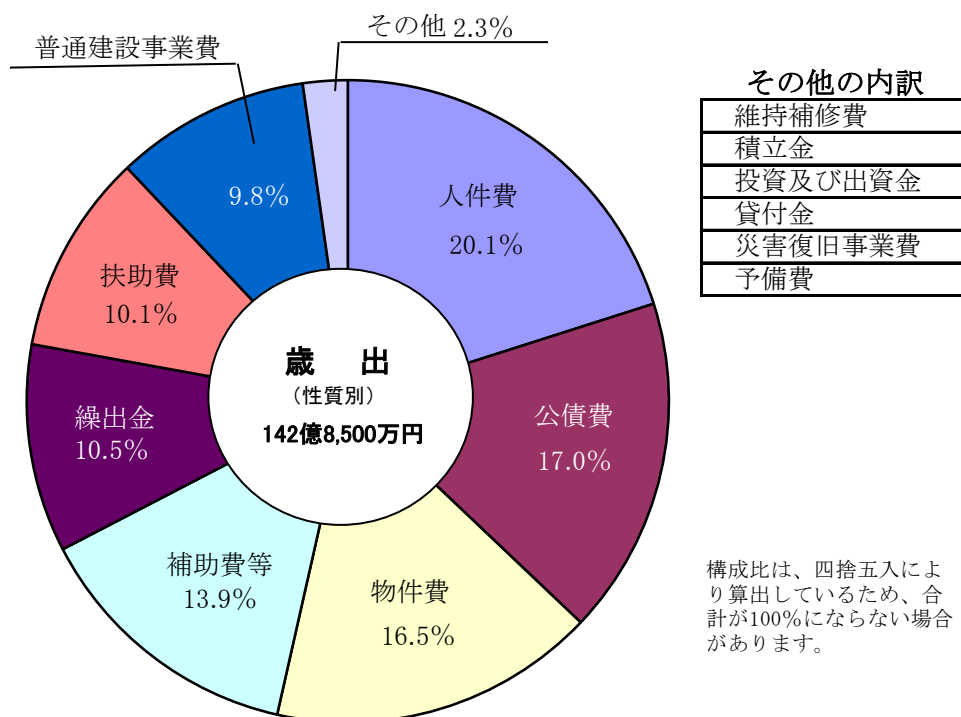


その他の内訳

議会費
災害復旧費
諸支出金
予備費

構成比は、四捨五入により算出しているため、合計が100%にならない場合があります。

(2) 歳出の内訳
② 性質別



(3) 平成28年度との比較
① 歳入

(単位: 千円、%)

	平成28年度当初予算 A	平成29年度当初予算 B	増減 C=B-A	増減率 C/A×100
1 町税	1,666,806	1,687,306	20,500	1.2
2 地方譲与税	122,000	113,000	△ 9,000	△ 7.4
3 利子割交付金	5,100	2,300	△ 2,800	△ 54.9
4 配当割交付金	12,300	9,500	△ 2,800	△ 22.8
5 株式等譲渡所得割交付金	10,900	5,500	△ 5,400	△ 49.5
6 地方消費税交付金	350,000	338,800	△ 11,200	△ 3.2
8 自動車取得税交付金	18,500	25,500	7,000	37.8
9 地方特例交付金	3,300	3,200	△ 100	△ 3.0
10 地方交付税	7,134,330	7,027,454	△ 106,876	△ 1.5
11 交通安全対策特別交付金	2,300	2,300	0	0.0
12 分担金及び負担金	240,261	213,275	△ 26,986	△ 11.2
13 使用料及び手数料	184,602	183,965	△ 637	△ 0.3
14 国庫支出金	984,977	847,979	△ 136,998	△ 13.9
15 県支出金	745,165	809,481	64,316	8.6
16 財産収入	33,795	44,005	10,210	30.2
17 寄附金	100,000	100,000	0	0.0
18 繰入金	410,000	450,000	40,000	9.8
19 繰越金	300,000	400,000	100,000	33.3
20 諸収入	224,664	217,835	△ 6,829	△ 3.0
21 町債	2,069,000	1,803,600	△ 265,400	△ 12.8
計	14,618,000	14,285,000	△ 333,000	△ 2.3

※引上げ分の地方消費税交付金については、全額、社会保障施策に要する経費に充当することとします。

② 歳出(目的別)

(単位:千円、%)

	平成28年度当初予算 A	平成29年度当初予算 B	増 減 C=B-A	増減率 C/A×100
1 議会費	88,214	91,161	2,947	3.3
2 総務費	3,489,159	3,104,335	△ 384,824	△ 11.0
3 民生費	3,682,357	3,792,875	110,518	3.0
4 衛生費	1,361,773	1,312,771	△ 49,002	△ 3.6
6 農林水産業費	683,397	773,839	90,442	13.2
7 商工費	233,276	286,345	53,069	22.7
8 土木費	654,430	508,009	△ 146,421	△ 22.4
9 消防費	531,214	474,179	△ 57,035	△ 10.7
10 教育費	1,326,740	1,371,171	44,431	3.3
11 災害復旧費	9,937	8,938	△ 999	△ 10.1
12 公債費	2,424,303	2,427,971	3,668	0.2
13 諸支出金	113,200	113,406	206	0.2
14 予備費	20,000	20,000	0	0.0
計	14,618,000	14,285,000	△ 333,000	△ 2.3

③ 歳出(性質別)

(単位:千円、%)

	平成28年度当初予算 A	平成29年度当初予算 B	増 減 C=B-A	増減率 C/A×100
1 人件費	2,926,635	2,869,207	△ 57,428	△ 2.0
2 物件費	2,391,044	2,350,105	△ 40,939	△ 1.7
3 維持補修費	96,315	96,282	△ 33	△ 0.0
4 扶助費	1,504,309	1,442,300	△ 62,009	△ 4.1
5 補助費等	2,375,628	1,978,571	△ 397,057	△ 16.7
6 公債費	2,424,303	2,427,971	3,668	0.2
7 積立金	113,020	113,222	202	0.2
8 投資及び出資金	17,291	71,563	54,272	313.9
9 貸付金	15,650	11,100	△ 4,550	△ 29.1
10 繰出金	1,482,903	1,495,309	12,406	0.8
11 普通建設事業費	1,240,965	1,400,432	159,467	12.9
12 災害復旧事業費	9,937	8,938	△ 999	△ 10.1
13 予備費	20,000	20,000	0	0.0
計	14,618,000	14,285,000	△ 333,000	△ 2.3

平成29年度特別会計当初予算

(単位：千円、%)

会計名	平成28年度当初予算 A	平成29年度当初予算 B	増減 C=B-A	増減率 C/A×100
国民健康保険特別会計	4,130,000	4,088,000	△ 42,000	△ 1.0
後期高齢者医療特別会計	293,300	297,500	4,200	1.4
介護保険特別会計	3,130,000	3,147,000	17,000	0.5
簡易水道特別会計	521,200	0	△ 521,200	△ 100.0
小規模下水道特別会計	136,400	132,200	△ 4,200	△ 3.1
浄化槽整備事業特別会計	166,000	170,200	4,200	2.5
温泉事業等特別会計	71,900	86,300	14,400	20.0
旅客船特別会計	21,700	26,200	4,500	20.7

平成29年度企業会計当初予算

(1) 上水道事業会計

① 歳入

(単位：千円、%)

	平成28年度当初予算 A	平成29年度当初予算 B	増減 C=B-A	増減率 C/A×100
1 水道事業収益	546,000	795,000	249,000	45.6
2 資本的収入	85,792	140,364	54,572	63.6
計	631,792	935,364	303,572	48.0

② 歳出

(単位：千円、%)

	平成28年度当初予算 A	平成29年度当初予算 B	増減 C=B-A	増減率 C/A×100
1 水道事業費用	546,000	795,000	249,000	45.6
2 資本的支出	261,818	325,233	63,415	24.2
計	807,818	1,120,233	312,415	38.7

注) 資本的収入額が資本的支出額に対して不足する額184,869千円は、当年度分消費税及び地方消費税資本的収支調整額8,442千円及び当年度分損益勘定留保資金176,427千円で補填する。

(2) 病院事業会計

① 歳入

(単位：千円、%)

	平成28年度当初予算 A	平成29年度当初予算 B	増減 C=B-A	増減率 C/A×100
1 病院事業収益	679,000	661,000	△ 18,000	△ 2.7
2 資本的収入	0	0	0	-
計	679,000	661,000	△ 18,000	△ 2.7

② 歳出

(単位：千円、%)

	平成28年度当初予算 A	平成29年度当初予算 B	増減 C=B-A	増減率 C/A×100
1 病院事業費用	679,000	661,000	△ 18,000	△ 2.7
2 資本的支出	34,878	22,963	△ 11,915	△ 34.2
計	713,878	683,963	△ 29,915	△ 4.2

注) 資本的収入額が資本的支出額に対して不足する額22,963千円は、過年度分損益勘定留保資金22,963千円で補填する。