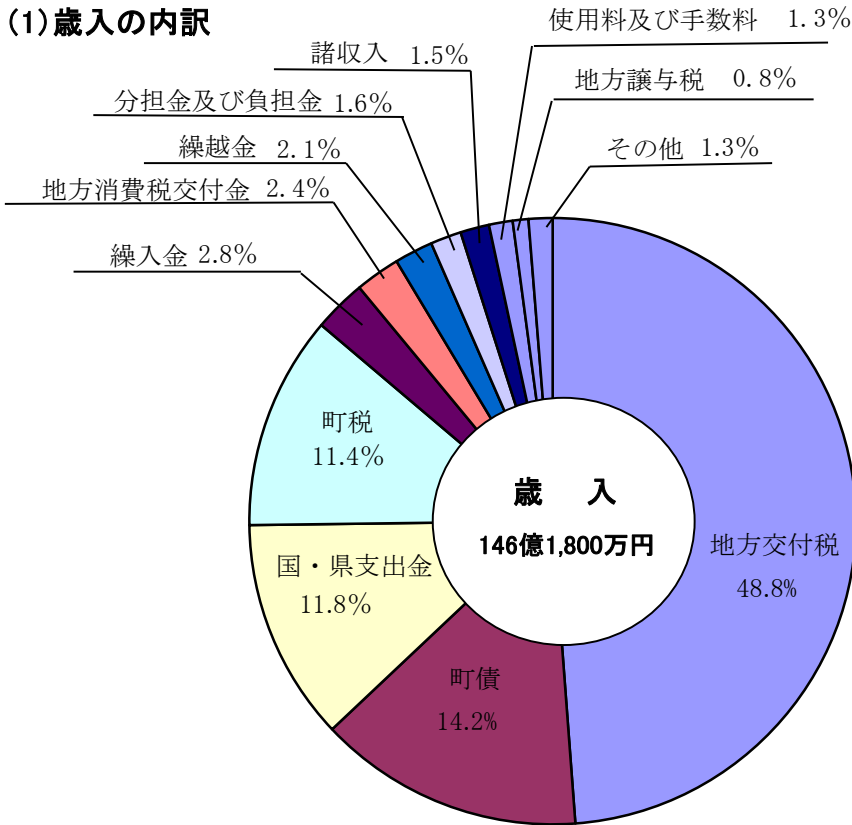


平成28年度 一般会計当初予算

(1) 歳入の内訳



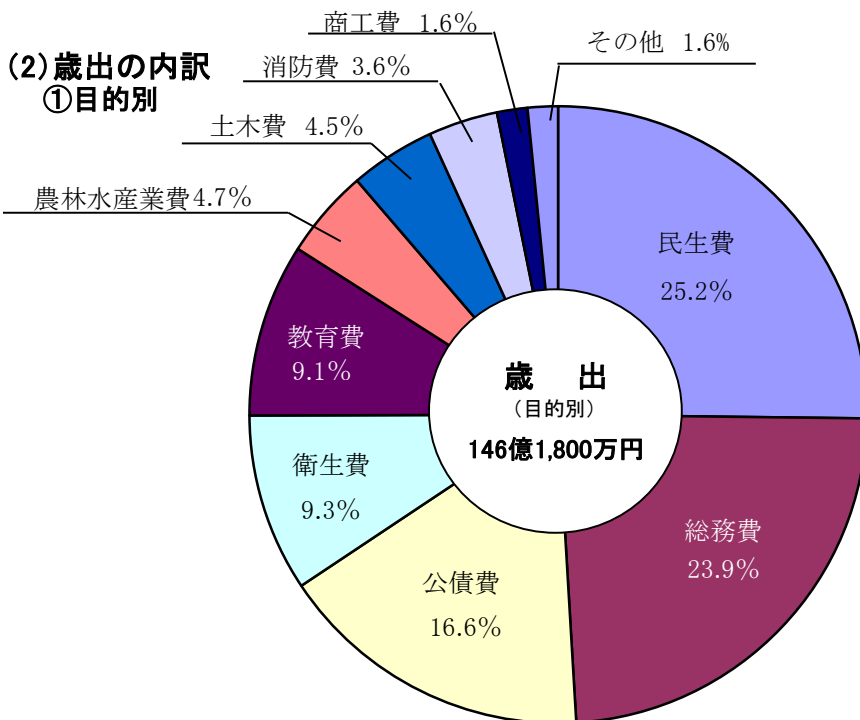
その他の内訳

利子割交付金
配当割交付金
株式等譲渡所得割交付金
自動車取得税交付金
地方特例交付金
交通安全対策特別交付金
財産収入
寄附金

構成比は、四捨五入により算出しているため、合計が100%にならない場合があります。

(2) 歳出の内訳

①目的別

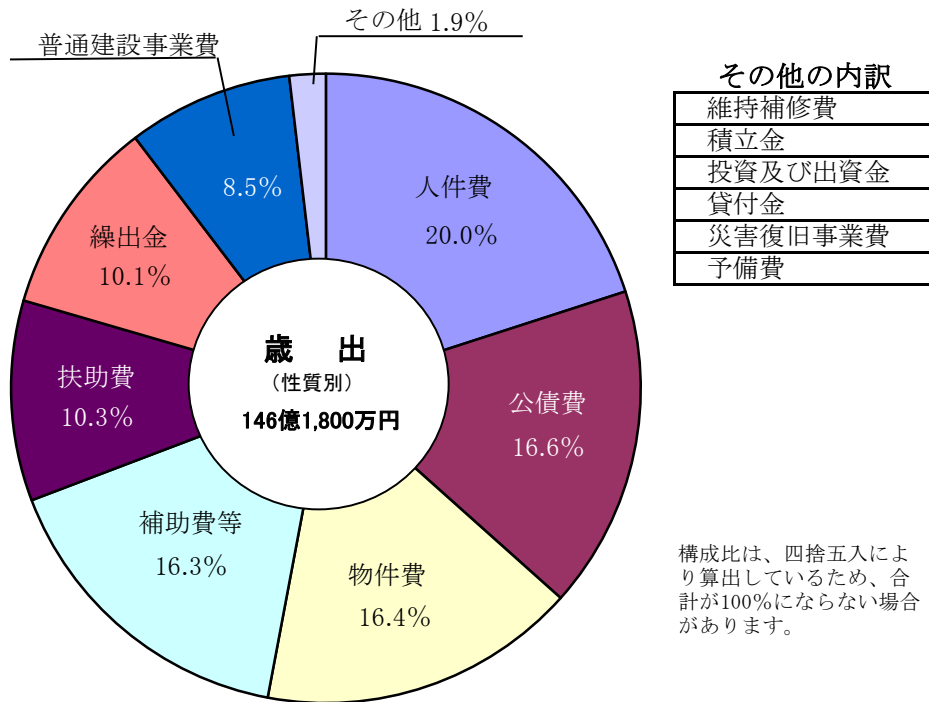


その他の内訳

議会費
災害復旧費
諸支出金
予備費

構成比は、四捨五入により算出しているため、合計が100%にならない場合があります。

(2) 歳出の内訳
② 性質別



(3) 平成28年度との比較
① 歳入

(単位:千円、%)

	平成27年度当初予算 A	平成28年度当初予算 B	増減 C=B-A	増減率 C/A×100
1 町税	1,655,730	1,666,806	11,076	0.7
2 地方譲与税	121,300	122,000	700	0.6
3 利子割交付金	5,600	5,100	△ 500	△ 8.9
4 配当割交付金	6,100	12,300	6,200	101.6
5 株式等譲渡所得割交付金	3,400	10,900	7,500	220.6
6 地方消費税交付金	284,000	350,000	66,000	23.2
8 自動車取得税交付金	14,400	18,500	4,100	28.5
9 地方特例交付金	3,200	3,300	100	3.1
10 地方交付税	7,270,817	7,134,330	△ 136,487	△ 1.9
11 交通安全対策特別交付金	2,390	2,300	△ 90	△ 3.8
12 分担金及び負担金	250,447	240,261	△ 10,186	△ 4.1
13 使用料及び手数料	185,560	184,602	△ 958	△ 0.5
14 国庫支出金	1,009,747	984,977	△ 24,770	△ 2.5
15 県支出金	741,882	745,165	3,283	0.4
16 財産収入	32,302	33,795	1,493	4.6
17 寄附金	75,000	100,000	25,000	33.3
18 繰入金	505,157	410,000	△ 95,157	△ 18.8
19 繰越金	300,000	300,000	0	0.0
20 諸収入	291,868	224,664	△ 67,204	△ 23.0
21 町債	2,818,100	2,069,000	△ 749,100	△ 26.6
計	15,577,000	14,618,000	△ 959,000	△ 6.2

※引上げ分の地方消費税交付金については、全額、社会保障施策に要する経費に充当することとします。

② 歳出(目的別)

(単位:千円、%)

	平成27年度当初予算 A	平成28年度当初予算 B	増 減 C=B-A	増減率 C/A×100
1 議会費	98,531	88,214	△ 10,317	△ 10.5
2 総務費	3,961,283	3,489,159	△ 472,124	△ 11.9
3 民生費	3,468,241	3,682,357	214,116	6.2
4 衛生費	1,407,827	1,361,773	△ 46,054	△ 3.3
6 農林水産業費	1,444,299	683,397	△ 760,902	△ 52.7
7 商工費	267,291	233,276	△ 34,015	△ 12.7
8 土木費	516,351	654,430	138,079	26.7
9 消防費	526,530	531,214	4,684	0.9
10 教育費	1,324,924	1,326,740	1,816	0.1
11 災害復旧費	9,944	9,937	△ 7	△ 0.1
12 公債費	2,445,192	2,424,303	△ 20,889	△ 0.9
13 諸支出金	86,587	113,200	26,613	30.7
14 予備費	20,000	20,000	0	0.0
計	15,577,000	14,618,000	△ 959,000	△ 6.2

③ 歳出(性質別)

(単位:千円、%)

	平成27年度当初予算 A	平成28年度当初予算 B	増 減 C=B-A	増減率 C/A×100
1 人件費	3,120,250	2,926,635	△ 193,615	△ 6.2
2 物件費	2,357,060	2,391,044	33,984	1.4
3 維持補修費	84,044	96,315	12,271	14.6
4 扶助費	1,231,520	1,504,309	272,789	22.2
5 補助費等	1,628,985	2,375,628	746,643	45.8
6 公債費	2,445,192	2,424,303	△ 20,889	△ 0.9
7 積立金	86,410	113,020	26,610	30.8
8 投資及び出資金	24,815	17,291	△ 7,524	△ 30.3
9 貸付金	18,550	15,650	△ 2,900	△ 15.6
10 繰出金	1,482,330	1,482,903	573	0.0
11 普通建設事業費	3,067,900	1,240,965	△ 1,826,935	△ 59.6
12 災害復旧事業費	9,944	9,937	△ 7	△ 0.1
13 予備費	20,000	20,000	0	0.0
計	15,577,000	14,618,000	△ 959,000	△ 6.2

平成28年度特別会計当初予算

(単位：千円、%)

会計名	平成27年度当初予算 A	平成28年度当初予算 B	増減 C=B-A	増減率 C/A×100
国民健康保険特別会計	4,198,000	4,130,000	△ 68,000	△ 1.6
後期高齢者医療特別会計	280,900	293,300	12,400	4.4
介護保険特別会計	3,130,000	3,130,000	0	0.0
簡易水道特別会計	288,300	521,200	232,900	80.8
小規模下水道特別会計	129,000	136,400	7,400	5.7
浄化槽整備事業特別会計	162,000	166,000	4,000	2.5
温泉事業等特別会計	75,800	71,900	△ 3,900	△ 5.1
旅客船特別会計	25,700	21,700	△ 4,000	△ 15.6

平成28年度企業会計当初予算

(1) 上水道事業会計

① 歳入

(単位：千円、%)

	平成27年度当初予算 A	平成28年度当初予算 B	増減 C=B-A	増減率 C/A×100
1 水道事業収益	546,900	546,000	△ 900	△ 0.2
2 資本的収入	127,316	85,792	△ 41,524	△ 32.6
計	674,216	631,792	△ 42,424	△ 6.3

② 歳出

(単位：千円、%)

	平成27年度当初予算 A	平成28年度当初予算 B	増減 C=B-A	増減率 C/A×100
1 水道事業費用	546,900	546,000	△ 900	△ 0.2
2 資本的支出	324,092	261,818	△ 62,274	△ 19.2
計	870,992	807,818	△ 63,174	△ 7.3

注) 資本的収入額が資本的支出額に対して不足する額176,026千円は、当年度分消費税及び地方消費税資本的収支調整額9,294千円及び当年度分損益勘定留保資金166,732千円で補填する。

(2) 病院事業会計

① 歳入

(単位：千円、%)

	平成27年度当初予算 A	平成28年度当初予算 B	増減 C=B-A	増減率 C/A×100
1 病院事業収益	663,000	679,000	16,000	2.4
2 資本的収入	0	0	0	-
計	663,000	679,000	16,000	2.4

② 歳出

(単位：千円、%)

	平成27年度当初予算 A	平成28年度当初予算 B	増減 C=B-A	増減率 C/A×100
1 病院事業費用	663,000	679,000	16,000	2.4
2 資本的支出	35,396	34,878	△ 518	△ 1.5
計	698,396	713,878	15,482	2.2

注) 資本的収入額が資本的支出額に対して不足する額34,878千円は、過年度分損益勘定留保資金34,878千円で補填する。