

愛南町財政事情の作成及び公表に関する条例の規定に基づき、平成21年度における愛南町の財政状況を公表します。

1 一般会計の予算執行状況

(1) 総括

(単位：千円)

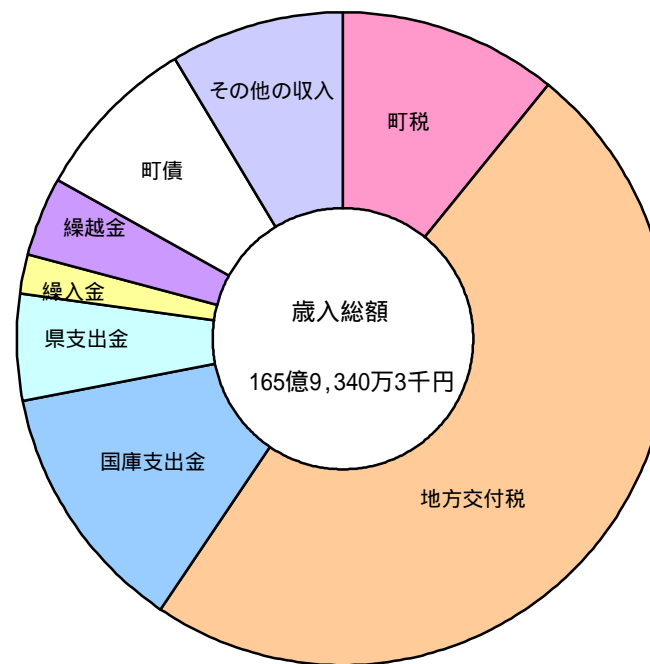
予算額	20,473,941
収入済額	16,593,403
支出済額	15,600,626
歳入歳出差引額	992,777

(2) 歳入内訳

(単位：千円)

区分	予算額	収入済額	構成比
町税	1,790,957	1,816,800	10.95%
地方譲与税	143,000	169,478	1.02%
利子割交付金	10,535	10,393	0.06%
配当割交付金	2,600	2,648	0.02%
株式等譲渡所得割交付金	1,000	1,531	0.01%
地方消費税交付金	183,000	211,201	1.27%
自動車取得税交付金	40,383	40,396	0.24%
地方特例交付金	32,516	32,516	0.20%
地方交付税	7,660,154	8,031,453	48.40%
交通安全対策特別交付金	3,000	4,029	0.02%
分担金及び負担金	297,860	300,898	1.81%
使用料及び手数料	180,292	192,415	1.16%
国庫支出金	6,176,306	2,094,420	12.62%
県支出金	891,430	861,517	5.19%
財産収入	250,507	252,811	1.52%
寄附金	2,316	2,461	0.01%
繰入金	351,365	351,793	2.12%
繰越金	625,580	625,581	3.77%
諸収入	196,140	214,962	1.30%
町債	1,635,000	1,376,100	8.29%
合計	20,473,941	16,593,403	100.00%

構成比は、それぞれの区分ごとに四捨五入しているため、区分ごとの合計は、100%にならないことがあります。



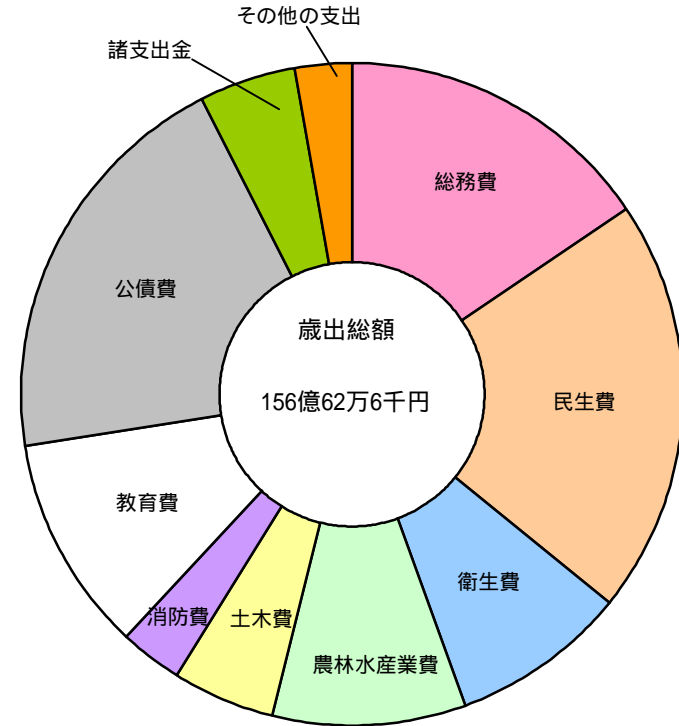
その他の収入
 地方譲与税・利子割交付金・配当割交付金・株式等譲渡所得割交付金・地方消費税交付金・自動車取得税交付金・地方特例交付金・交通安全対策特別交付金・分担金及び負担金・使用料及び手数料・財産収入・寄附金・諸収入

(3) 歳出内訳

(単位：千円)

区分	予算額	支出済額	構成比
議会費	93,219	91,189	0.58%
総務費	6,013,456	2,425,430	15.55%
民生費	3,193,672	3,145,075	20.16%
衛生費	1,398,702	1,343,949	8.61%
農林水産業費	1,880,301	1,474,402	9.45%
商工費	353,784	320,861	2.06%
土木費	1,083,956	806,876	5.17%
消防費	472,920	446,618	2.86%
教育費	2,081,263	1,654,172	10.60%
災害復旧費	10,351	8,355	0.05%
公債費	3,114,729	3,112,961	19.95%
諸支出金	770,757	770,738	4.94%
予備費	6,831	-	-
合計	20,473,941	15,600,626	100.00%

構成比は、それぞれの区分ごとに四捨五入しているため、区分ごとの合計は、100%にならないことがあります。



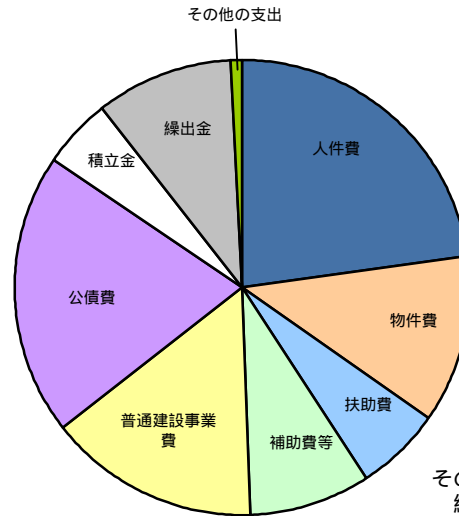
その他の支出
議会費・商工費・災害復旧費

参考 (性質別歳出)

(単位：千円)

区分	支出済額	構成比
人件費	3,553,321	22.78%
物件費	1,846,500	11.84%
維持補修費	70,553	0.45%
扶助費	990,247	6.35%
補助費等	1,311,080	8.40%
普通建設事業費	2,352,067	15.08%
災害復旧事業費	8,355	0.05%
公債費	3,112,961	19.95%
積立金	770,505	4.94%
投資及び出資金	33,650	0.22%
貸付金	12,908	0.08%
繰出金	1,538,479	9.86%
合計	15,600,626	100.00%

構成比は、それぞれの区分ごとに四捨五入しているため、区分ごとの合計は、100%にならないことがあります。



その他の支出
維持補修費・災害復旧事業費・投資及び出資金・貸付金

2 特別会計の予算執行状況

(1) 国民健康保険特別会計

(単位：千円)

予算額	3,634,139
収入済額	3,670,371
支出済額	3,565,502
歳入歳出差引額	104,869

(2) 老人保健特別会計

(単位：千円)

予算額	20,361
収入済額	20,358
支出済額	838
歳入歳出差引額	19,520

(3) 介護保険特別会計

(単位：千円)

予算額	2,529,234
収入済額	2,536,208
支出済額	2,519,657
歳入歳出差引額	16,551

(4) 後期高齢者医療特別会計

(単位：千円)

予算額	250,581
収入済額	254,753
支出済額	244,406
歳入歳出差引額	10,347

(5) 簡易水道特別会計

(単位：千円)

予算額	258,100
収入済額	249,225
支出済額	247,079
歳入歳出差引額	2,146

(6) 小規模下水道特別会計

(単位：千円)

予算額	185,550
収入済額	169,613
支出済額	165,947
歳入歳出差引額	3,666

(7) 温泉事業等特別会計

(単位：千円)

予算額	70,200
収入済額	71,435
支出済額	65,273
歳入歳出差引額	6,162

(8) 旅客船特別会計

(単位：千円)

予算額	41,795
収入済額	42,219
支出済額	41,258
歳入歳出差引額	961

(9) 上水道事業会計

1. 収益的収支

(単位：千円)

予算額	収入	455,526
	支出	448,167
収入済額		456,232
支出済額		442,518
歳入歳出差引額		13,714

2. 資本的収支

(単位：千円)

予算額	収入	111,718
	支出	441,421
収入済額		103,596
支出済額		404,031
歳入歳出差引額		300,435

(10) 病院事業会計

1. 収益的収支

(単位：千円)

予算額	収入	579,269
	支出	583,250
収入済額		533,967
支出済額		533,051
歳入歳出差引額		916

2. 資本的収支

(単位：千円)

予算額	収入	60,171
	支出	81,201
収入済額		57,477
支出済額		77,012
歳入歳出差引額		19,535

上水道事業会計における資本的収入額が資本的支出額に不足する額 300,435,378円は、消費税及び地方消費税資本的収支調整額 11,664,162円、繰越工事資金 94,500,000円、過年度分損益勘定留保資金 596,375円及び当年度分損益勘定留保資金 193,674,841円で補填しました。

病院事業会計における資本的収入額が資本的支出額に不足する額 19,534,544円は、消費税及び地方消費税資本的収支調整額 157,860円及び過年度分損益勘定留保資金 19,376,684円で補填しました。

3 財産の状況（平成21年度末現在）

(1) 土地・建物

区分		土地	建物
本庁舎		11,188.12 m ²	2,599.49 m ²
その他の 行政機関	消防施設	1,635.24 m ²	906.77 m ²
	その他の施設	18,699.66 m ²	11,976.78 m ²
公共用 財産	学校	345,177.33 m ²	86,994.33 m ²
	公営住宅	81,548.54 m ²	36,238.41 m ²
	公園	52,693.00 m ²	252.31 m ²
	その他の施設	679,775.54 m ²	88,063.50 m ²
宅地		78,578.26 m ²	1,636.94 m ²
田畑		10,355.54 m ²	-
山林		19,731,519.64 m ²	-
その他		274,836.31 m ²	275.22 m ²
合計		21,286,007.18 m ²	228,943.75 m ²

(2) 動産

浮棧橋	1個
-----	----

(3) 出資金・出捐金

807,965千円

(4) 基金

(単位：千円)

区分	現在高
財政調整基金	2,175,581
減債基金	275,881
地域福祉基金	754,890
公共施設整備基金	192,861
文化振興基金	10,136
地域振興基金	246,748
ふるさと創生基金	81,079
公営住宅建設基金	10,211
水資源対策基金	251,157
中山間ふるさと水と土保全基金	49,601
人材育成基金	66,197

(単位：千円)

区分	現在高
産業振興基金	118,956
諏訪公園管理基金	4,336
西海ストックヤード管理基金	20,271
肉用牛貸付基金	19,321
高齢者等肉用牛貸付基金	7,221
地域活性化基金	2,760,000
ふるさとづくり基金	2,461
土地開発基金	101,324
国民健康保険財政調整基金	3,077
介護保険給付費準備基金	81,060
介護従事者処遇改善臨時特例基金	5,025
計	7,237,394

4 地方債・一時借入金の状況（平成21年度末現在）

（単位：千円）

会計	現在高	
	地方債	一時借入金
一般会計	23,576,580	-
簡易水道特別会計	1,450,626	-
小規模下水道特別会計	1,448,746	-
上水道事業会計	2,690,219	-
病院事業会計	49,061	-
計	29,215,232	-

基金現在高を町民1人あたりに換算すると、約28万3千円になります。

地方債現在高を町民1人あたりに換算すると、約114万2千円になります。

ただし、地方債現在高のうち交付税算入見込額が19,646,220千円ありますので、差引9,569,012千円が実質的な地方債残高と考えると、町民1人当たり約37万4千円となります（平成22年3月31日現在の住民基本台帳人口25,585人により算出）。