

愛南町財政事情の作成及び公表に関する条例の規定に基づき、平成20年度における愛南町の財政状況を公表します。

1 一般会計の予算執行状況

(1) 総括

(単位：千円)

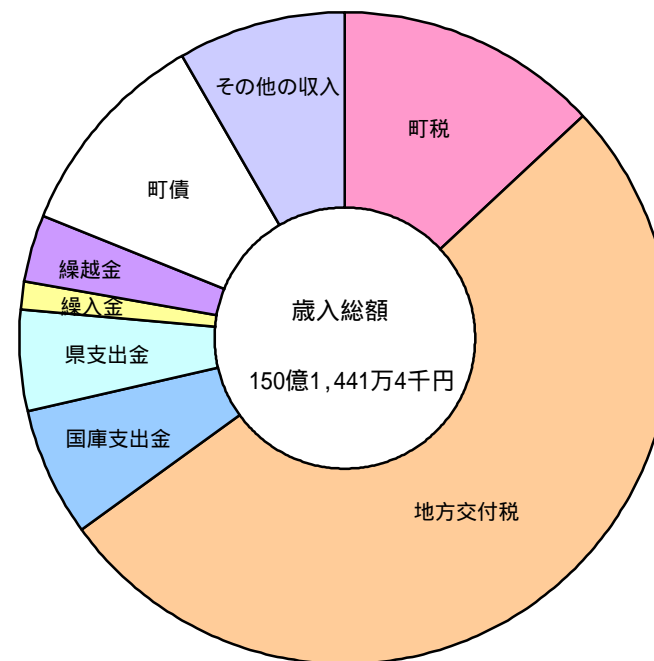
予算額	15,682,939
収入済額	15,014,414
支出済額	14,388,833
歳入歳出差引額	625,581

(2) 歳入内訳

(単位：千円、%)

区分	予算額	収入済額	構成比
町税	1,928,331	1,964,998	13.09%
地方譲与税	151,000	181,214	1.21%
利子割交付金	12,500	12,697	0.08%
配当割交付金	3,200	3,474	0.02%
株式等譲渡所得割交付金	2,000	1,775	0.01%
地方消費税交付金	206,000	207,395	1.38%
自動車取得税交付金	53,000	65,116	0.43%
地方特例交付金	24,500	24,644	0.16%
地方交付税	7,545,800	7,789,614	51.88%
交通安全対策特別交付金	3,000	4,067	0.03%
分担金及び負担金	308,466	309,123	2.06%
使用料及び手数料	189,073	198,072	1.32%
国庫支出金	1,858,029	981,292	6.54%
県支出金	758,475	733,476	4.89%
財産収入	49,920	51,897	0.35%
寄附金	2,233	2,233	0.01%
繰入金	225,016	225,016	1.50%
繰越金	473,846	473,847	3.16%
諸収入	171,650	203,164	1.35%
町債	1,716,900	1,581,300	10.53%
合計	15,682,939	15,014,414	100.00%

構成比は、それぞれの区分ごとに四捨五入しているため、区分ごとの合計は、100%にならないことがあります。



その他の収入

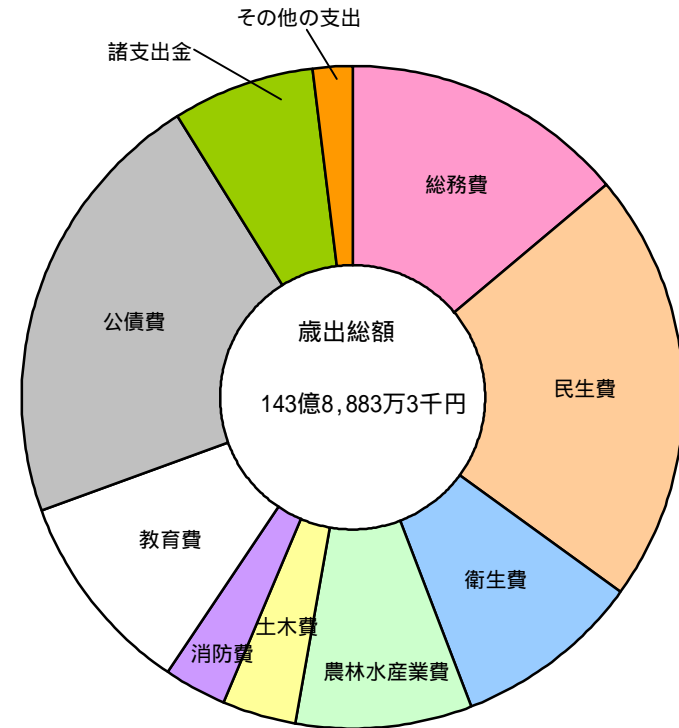
地方譲与税・利子割交付金・配当割交付金・株式等譲渡所得割交付金・地方消費税交付金・自動車取得税交付金・地方特例交付金・交通安全対策特別交付金・分担金及び負担金・使用料及び手数料・財産収入・寄附金・諸収入

(3) 歳出内訳

(単位：千円、%)

区分	予算額	支出済額	構成比
議会費	102,910	102,157	0.71%
総務費	2,449,358	1,980,435	13.76%
民生費	3,087,731	3,038,602	21.12%
衛生費	1,351,167	1,322,715	9.19%
農林水産業費	1,481,133	1,249,349	8.68%
商工費	190,898	165,447	1.15%
土木費	713,163	504,195	3.50%
消防費	467,209	456,277	3.17%
教育費	1,688,036	1,428,097	9.93%
災害復旧費	11,292	10,106	0.07%
公債費	3,148,276	3,147,048	21.87%
諸支出金	984,848	984,405	6.84%
予備費	6,918	-	-
合計	15,682,939	14,388,833	100.00%

構成比は、それぞれの区分ごとに四捨五入しているため、区分ごとの合計は、100%にならないことがあります。



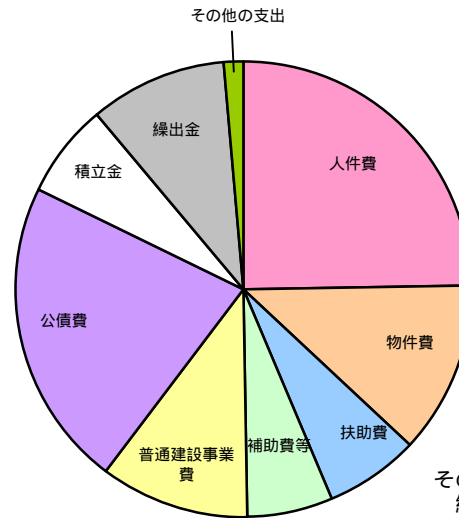
その他の支出
議会費・商工費・災害復旧費

参考 (性質別歳出)

(単位：千円、%)

区分	支出済額	構成比
人件費	3,572,416	24.83%
物件費	1,727,425	12.01%
維持補修費	62,119	0.43%
扶助費	973,314	6.76%
補助費等	883,580	6.14%
普通建設事業費	1,511,102	10.50%
災害復旧事業費	10,106	0.07%
公債費	3,147,048	21.87%
積立金	984,073	6.84%
投資及び出資金	98,200	0.68%
貸付金	15,394	0.11%
繰出金	1,404,056	9.76%
合計	14,388,833	100.00%

構成比は、それぞれの区分ごとに四捨五入しているため、区分ごとの合計は、100%にならないことがあります。



その他の支出
維持補修費・災害復旧事業費・投資及び出資金・貸付金

2 特別会計の予算執行状況

(1) 国民健康保険特別会計

(単位：千円)

予算額	3,749,000
収入済額	3,720,243
支出済額	3,698,291
歳入歳出差引額	21,952

(2) 老人保健特別会計

(単位：千円)

予算額	313,089
収入済額	315,096
支出済額	298,355
歳入歳出差引額	16,741

(3) 介護保険特別会計

(単位：千円)

予算額	2,443,321
収入済額	2,451,982
支出済額	2,411,814
歳入歳出差引額	40,168

(4) 後期高齢者医療特別会計

(単位：千円)

予算額	240,383
収入済額	240,869
支出済額	232,398
歳入歳出差引額	8,471

(5) 簡易水道特別会計

(単位：千円)

予算額	222,000
収入済額	223,263
支出済額	219,068
歳入歳出差引額	4,195

(6) 小規模下水道特別会計

(単位：千円)

予算額	165,320
収入済額	166,622
支出済額	163,834
歳入歳出差引額	2,788

(7) 温泉事業等特別会計

(単位：千円)

予算額	80,900
収入済額	82,203
支出済額	77,407
歳入歳出差引額	4,796

(8) 旅客船特別会計

(単位：千円)

予算額	48,275
収入済額	48,878
支出済額	46,981
歳入歳出差引額	1,897

(9) 上水道事業会計

1. 収益的収支

(単位：千円)

予算額	収入	409,300
	支出	443,481
収入済額		408,225
支出済額		425,892
歳入歳出差引額		17,667

2. 資本的収支

(単位：千円)

予算額	収入	464,449
	支出	847,092
収入済額		444,442
支出済額		659,671
歳入歳出差引額		215,229

(10) 病院事業会計

1. 収益的収支

(単位：千円)

予算額	収入	584,400
	支出	584,400
収入済額		584,445
支出済額		546,503
歳入歳出差引額		37,942

2. 資本的収支

(単位：千円)

予算額	収入	36,817
	支出	55,227
収入済額		35,916
支出済額		55,033
歳入歳出差引額		19,117

水道事業会計における資本的収入額(翌年度へ繰り越される支出の財源に充当する額)94,500,000円を除く。)が資本的支出額に不足する額 309,728,946円は、過年度分損益勘定留保資金 121,138円、当年度分損益勘定留保資金 175,246,159円、消費税資本的収支調整額 12,361,649円、減債積立金取崩額 28,000,000円、建設改良積立金取崩額 94,000,000円で補填しました。

病院事業会計における資本的収入額が資本的支出額に不足する額19,117,376円は、過年度分損益勘定留保資金 19,117,376円で補填しました。

3 財産の状況（平成21年3月31日現在）

(1) 土地・建物

区分		土地	建物
本庁舎		11,188.12 m ²	2,599.49 m ²
その他の 行政機関	消防施設	1,635.24 m ²	906.77 m ²
	その他の施設	18,699.66 m ²	11,976.78 m ²
公共用 財産	学校	345,177.33 m ²	86,994.33 m ²
	公営住宅	81,548.54 m ²	36,238.41 m ²
	公園	52,693.00 m ²	252.31 m ²
	その他の施設	650,758.09 m ²	90,071.98 m ²
宅地		76,882.73 m ²	917.36 m ²
田畑		11,184.54 m ²	-
山林		19,731,604.10 m ²	-
その他		275,281.31 m ²	275.22 m ²
合計		21,256,652.66 m ²	230,232.65 m ²

(2) 動産

浮標	1個
浮棧橋	1個

(3) 出資金・出捐金

986,625千円

(4) 基金

(単位：千円)

区分	現在高
財政調整基金	1,671,494
減債基金	450,434
地域福祉基金	754,890
公共施設整備基金	192,385
文化振興基金	10,111
地域振興基金	418,151
ふるさと創生基金	80,879
公営住宅建設基金	10,186
水資源対策基金	250,537
中山間ふるさと水と土保全基金	49,601
人材育成基金	66,033

(単位：千円)

区分	現在高
産業振興基金	118,662
諏訪公園管理基金	4,336
西海ストックヤード管理基金	20,221
肉用牛貸付基金	19,320
高齢者等肉用牛貸付基金	7,219
地域活性化基金	2,500,000
ふるさとづくり基金	2,233
土地開発基金	101,094
国民健康保険財政調整基金	3,074
介護保険給付費準備基金	86,933
介護従事者処遇改善臨時特例基金	16,255
計	6,834,048

4 地方債・一時借入金の状況（平成21年3月31日現在）

（単位：千円）

会計	現在高	
	地方債	一時借入金
一般会計	24,889,339	-
簡易水道特別会計	1,520,282	-
小規模下水道特別会計	1,551,200	-
上水道事業会計	2,767,228	-
病院事業会計	97,660	-
計	30,825,709	-

基金現在高を町民1人あたりに換算すると、約26万2千円になります。

地方債現在高を町民1人あたりに換算すると、約118万3千円になります。

ただし、地方債現在高のうち交付税算入見込額が19,976,653千円ありますので、差引10,849,056千円が実質的な地方債残高と考えると、町民1人当たり約41万6千円となります。

（平成21年3月31日現在の住民基本台帳人口26,054人により算出）