

愛南町財政事情の作成及び公表に関する条例の規定に基づき、平成28年度における愛南町の財政状況を公表します。

1 一般会計の予算執行状況

(1) 総括

(単位：千円)

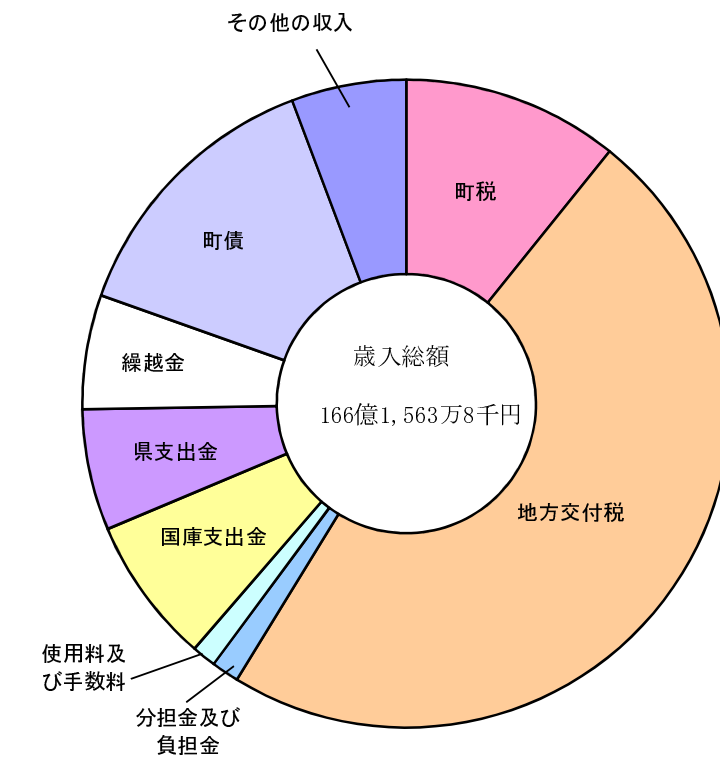
予算額	16,445,365
収入済額	16,615,638
支出済額	15,721,412
歳入歳出差引額	894,226

(2) 歳入内訳

(単位：千円)

区分	予算額	収入済額	構成比
町税	1,737,806	1,793,296	10.79%
地方譲与税	122,000	121,083	0.73%
利子割交付金	3,000	3,369	0.02%
配当割交付金	12,300	6,635	0.04%
株式等譲渡所得割交付金	10,900	4,352	0.03%
地方消費税交付金	350,000	364,217	2.19%
自動車取得税交付金	18,500	23,347	0.14%
地方特例交付金	3,300	3,339	0.02%
地方交付税	7,594,045	7,971,295	47.97%
交通安全対策特別交付金	2,300	2,613	0.02%
分担金及び負担金	225,702	227,763	1.37%
使用料及び手数料	187,965	200,916	1.21%
国庫支出金	1,362,626	1,218,158	7.33%
県支出金	1,025,247	1,003,987	6.04%
財産収入	33,869	40,526	0.24%
寄附金	100,000	101,845	0.61%
繰入金	2,512	2,512	0.02%
繰越金	947,652	947,652	5.70%
諸収入	252,841	278,933	1.68%
町債	2,452,800	2,299,800	13.84%
合計	16,445,365	16,615,638	100.00%

※構成比は、それぞれの区分ごとに四捨五入しているため、区分ごとの合計は、100%にならないことがあります。



その他の収入

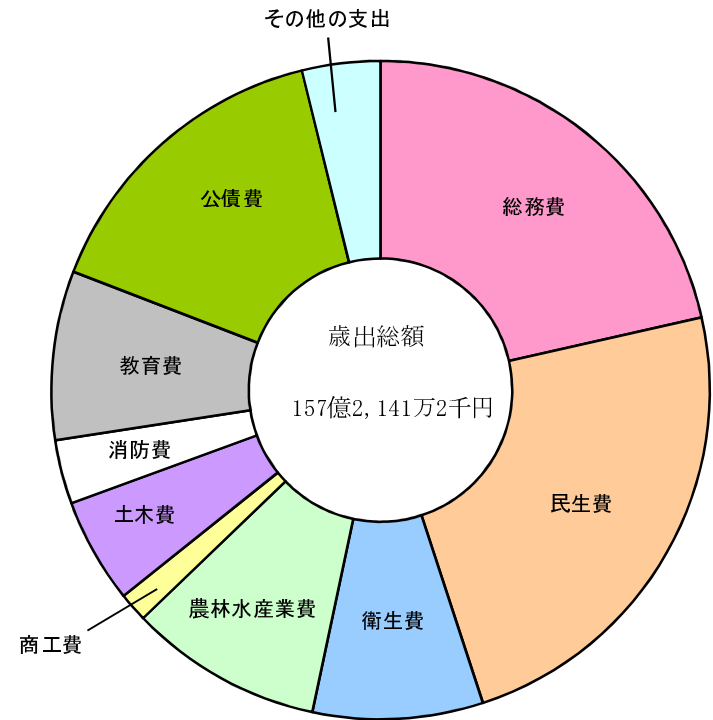
地方譲与税・利子割交付金・配当割交付金・株式等譲渡所得割交付金・地方消費税交付金・自動車取得税交付金・地方特例交付金・交通安全対策特別交付金・財産収入・寄附金・繰入金・諸収入

(3) 歳出内訳

(単位：千円)

区分	予算額	支出済額	構成比
議会費	88,291	88,037	0.56%
総務費	3,424,060	3,372,706	21.45%
民生費	3,816,794	3,696,314	23.51%
衛生費	1,365,259	1,314,614	8.36%
農林水産業費	1,788,072	1,492,939	9.50%
商工費	228,467	224,364	1.43%
土木費	924,961	812,187	5.17%
消防費	514,144	495,326	3.15%
教育費	1,344,786	1,303,194	8.29%
災害復旧費	18,988	5,366	0.03%
公債費	2,406,721	2,406,179	15.31%
諸支出金	510,194	510,186	3.25%
予備費	14,628	0	0.00%
合計	16,445,365	15,721,412	100.00%

※構成比は、それぞれの区分ごとに四捨五入しているため、区分ごとの合計は、100%にならないことがあります。



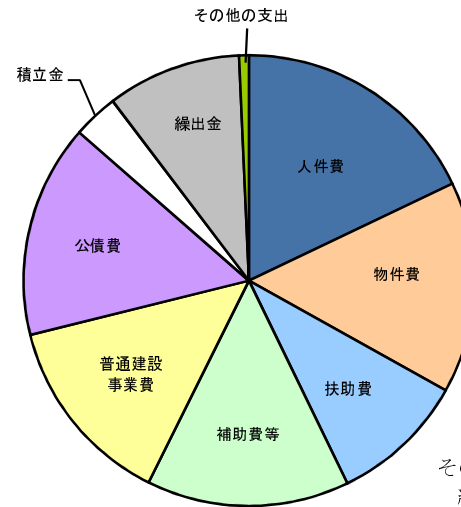
その他の支出  
議会費・災害復旧費・諸支出金

参考 (性質別歳出)

(単位：千円)

区分	支出済額	構成比
人件費	2,818,406	17.93%
物件費	2,385,230	15.17%
維持補修費	77,794	0.49%
扶助費	1,527,219	9.71%
補助費等	2,283,899	14.53%
普通建設事業費	2,167,442	13.79%
災害復旧事業費	5,366	0.03%
公債費	2,406,179	15.31%
積立金	510,071	3.24%
投資及び出資金	20,091	0.13%
貸付金	7,575	0.05%
繰出金	1,512,140	9.62%
合計	15,721,412	100.00%

※構成比は、それぞれの区分ごとに四捨五入しているため、区分ごとの合計は、100%にならないことがあります。



その他の支出  
維持補修費・災害復旧事業費・投資及び出資金・貸付金

## 2 特別会計の予算執行状況

### (1) 国民健康保険特別会計

(単位：千円)

予算額	4,073,439
収入済額	4,034,041
支出済額	3,991,534
歳入歳出差引額	42,507

### (2) 後期高齢者医療特別会計

(単位：千円)

予算額	300,285
収入済額	301,084
支出済額	290,875
歳入歳出差引額	10,209

### (3) 介護保険特別会計

(単位：千円)

予算額	3,073,628
収入済額	3,086,802
支出済額	3,003,347
歳入歳出差引額	83,455

### (4) 簡易水道特別会計

(単位：千円)

予算額	759,600
収入済額	492,498
支出済額	466,757
歳入歳出差引額	25,741

### (5) 小規模下水道特別会計

(単位：千円)

予算額	135,562
収入済額	134,264
支出済額	132,268
歳入歳出差引額	1,996

### (6) 浄化槽整備事業特別会計

(単位：千円)

予算額	143,900
収入済額	144,139
支出済額	143,108
歳入歳出差引額	1,031

### (7) 温泉事業等特別会計

(単位：千円)

予算額	72,100
収入済額	73,470
支出済額	70,534
歳入歳出差引額	2,936

### (8) 旅客船特別会計

(単位：千円)

予算額	20,059
収入済額	20,060
支出済額	20,032
歳入歳出差引額	28

### (9) 上水道事業会計

#### 1. 収益的収支

(単位：千円)

予算額	収入	543,000
	支出	543,000
収入済額		544,175
支出済額		522,268
歳入歳出差引額		21,907

#### 2. 資本的収支

(単位：千円)

予算額	収入	232,392
	支出	418,829
収入済額		119,391
支出済額		301,222
歳入歳出差引額		△ 181,831

### (10) 病院事業会計

#### 1. 収益的収支

(単位：千円)

予算額	収入	679,000
	支出	679,000
収入済額		616,893
支出済額		598,801
歳入歳出差引額		18,092

#### 2. 資本的収支

(単位：千円)

予算額	収入	6,426
	支出	42,461
収入済額		6,426
支出済額		42,458
歳入歳出差引額		△ 36,032

※上水道事業会計における資本的収入額が資本的支出額に不足する額181,831千円は、消費税及び地方消費税資本的収支調整額12,263千円、過年度分損益勘定留保資金166,068千円及び減債積立金3,500千円で補填しました。

※病院事業会計における資本的収入額が資本的支出額に不足する額 36,032千円は、消費税及び地方消費税資本的収支調整額 2,597千円及び過年度分損益勘定留保資金33,435千円で補填しました。

3 財産の状況（平成28年度末現在）

(1) 土地・建物

区分		土地	建物
本庁舎		11,314.88 m <sup>2</sup>	7,505.25 m <sup>2</sup>
その他の 行政機関	消防施設	13,197.49 m <sup>2</sup>	5,952.77 m <sup>2</sup>
	その他の施設	416,373.63 m <sup>2</sup>	25,401.29 m <sup>2</sup>
公共用 財産	学校	317,820.78 m <sup>2</sup>	87,092.10 m <sup>2</sup>
	公営住宅	82,705.85 m <sup>2</sup>	37,010.36 m <sup>2</sup>
	公園	175,698.79 m <sup>2</sup>	381.28 m <sup>2</sup>
	その他の施設	341,686.98 m <sup>2</sup>	74,546.71 m <sup>2</sup>
宅地		110,391.19 m <sup>2</sup>	4,631.68 m <sup>2</sup>
田畑		10,076.00 m <sup>2</sup>	—
山林		19,252,230.46 m <sup>2</sup>	—
その他		87,176.86 m <sup>2</sup>	—
合計		20,818,672.91 m <sup>2</sup>	242,521.44 m <sup>2</sup>

(2) 動産

区分	現在高
深浦浮棧橋	1個
青桐棧橋	1個

(3) 工作物

区分	現在高
浄化槽	729基

(4) 無体財産権

区分	現在高
商標権	5件

(5) 出資金・出捐金

649,305千円

(5) 基金

(単位：千円)

区分	現在高
財政調整基金	4,565,129
減債基金	602,700
地域福祉基金	754,890
公共施設整備基金	1,151,361
文化振興基金	10,268
地域振興基金	249,874
ふるさと創生基金	82,134
公営住宅建設基金	10,344
水資源対策基金	254,426
中山間ふるさと水と土保全基金	49,601
人材育成基金	67,058

(単位：千円)

区分	現在高
産業振興基金	120,504
諏訪公園管理基金	4,336
西海ストックヤード管理基金	20,535
肉用牛貸付基金	19,326
高齢者等肉用牛貸付基金	7,230
地域活性化基金	2,760,000
ふるさとづくり基金	313,867
土地開発基金	102,454
国民健康保険財政調整基金	53,510
介護保険給付費準備基金	46,859
計	11,246,406

4 地方債・一時借入金の状況（平成28年度末現在）

(単位：千円)

会計	現在高	
	地方債	一時借入金
一般会計	21,865,287	－
簡易水道特別会計	1,527,890	－
小規模下水道特別会計	854,901	－
浄化槽整備事業特別会計	185,420	－
上水道事業会計	2,037,245	－
計	26,470,743	－

※ 基金現在高を町民1人あたりに換算すると、約50万3千円になります。

※ 地方債現在高を町民1人あたりに換算すると、約118万4千円になります。  
 (平成29年3月31日現在の住民基本台帳人口22,349人により算出)