

愛南町財政事情の作成及び公表に関する条例の規定に基づき、平成27年度における愛南町の財政状況を公表します。

1 一般会計の予算執行状況

(1) 総括

(単位：千円)

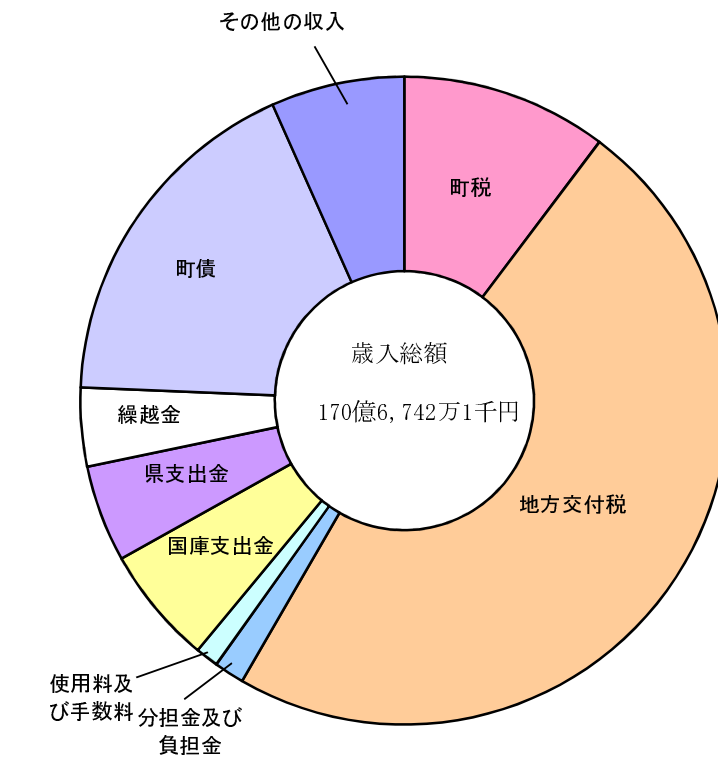
予算額	17,591,969
収入済額	17,067,421
支出済額	16,119,769
歳入歳出差引額	947,652

(2) 歳入内訳

(単位：千円)

区分	予算額	収入済額	構成比
町税	1,690,730	1,754,390	10.28%
地方譲与税	121,300	147,832	0.87%
利子割交付金	5,600	5,411	0.03%
配当割交付金	6,100	10,819	0.06%
株式等譲渡所得割交付金	3,400	10,891	0.06%
地方消費税交付金	316,554	416,455	2.44%
自動車取得税交付金	14,400	22,898	0.13%
地方特例交付金	3,303	3,303	0.02%
地方交付税	8,056,421	8,204,557	48.07%
交通安全対策特別交付金	2,390	2,719	0.02%
分担金及び負担金	258,653	257,893	1.51%
使用料及び手数料	185,046	196,139	1.15%
国庫支出金	1,265,369	1,004,029	5.88%
県支出金	910,758	825,840	4.84%
財産収入	35,579	37,575	0.22%
寄附金	125,000	126,366	0.74%
繰入金	0	0	0.00%
繰越金	668,052	668,053	3.91%
諸収入	334,814	353,151	2.07%
町債	3,588,500	3,019,100	17.69%
合計	17,591,969	17,067,421	100.00%

※構成比は、それぞれの区分ごとに四捨五入しているため、区分ごとの合計は、100%にならないことがあります。



その他の収入

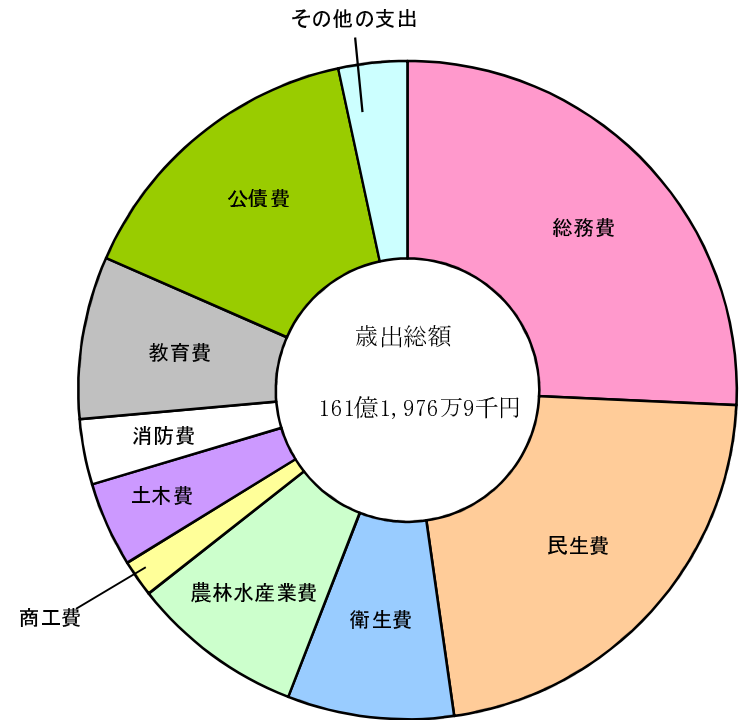
地方譲与税・利子割交付金・配当割交付金・株式等譲渡所得割交付金・地方消費税交付金・自動車取得税交付金・地方特例交付金・交通安全対策特別交付金・財産収入・寄附金・繰入金・諸収入

(3) 歳出内訳

(単位：千円)

区分	予算額	支出済額	構成比
議会費	96,045	95,133	0.59%
総務費	4,680,418	4,147,253	25.73%
民生費	3,683,966	3,547,479	22.01%
衛生費	1,358,389	1,316,811	8.17%
農林水産業費	1,895,329	1,369,660	8.50%
商工費	297,262	292,055	1.81%
土木費	839,367	671,782	4.17%
消防費	537,235	518,454	3.22%
教育費	1,310,866	1,286,371	7.98%
災害復旧費	15,876	10,877	0.07%
公債費	2,425,261	2,425,085	15.04%
諸支出金	438,816	438,809	2.72%
予備費	13,139	0	0.00%
合計	17,591,969	16,119,769	100.00%

※構成比は、それぞれの区分ごとに四捨五入しているため、区分ごとの合計は、100%にならないことがあります。

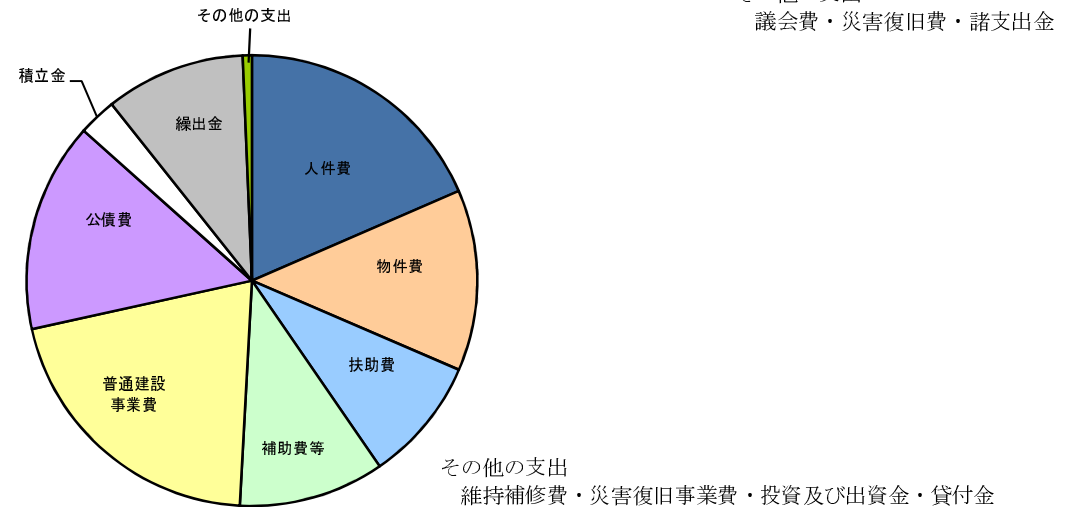


参考 (性質別歳出)

(単位：千円)

区分	支出済額	構成比
人件費	2,980,278	18.49%
物件費	2,092,497	12.98%
維持補修費	65,945	0.41%
扶助費	1,441,303	8.94%
補助費等	1,682,576	10.44%
普通建設事業費	3,335,584	20.69%
災害復旧事業費	10,877	0.07%
公債費	2,425,085	15.04%
積立金	438,633	2.72%
投資及び出資金	22,215	0.14%
貸付金	5,964	0.04%
繰出金	1,618,812	10.04%
合計	16,119,769	100.00%

※構成比は、それぞれの区分ごとに四捨五入しているため、区分ごとの合計は、100%にならないことがあります。



## 2 特別会計の予算執行状況

### (1) 国民健康保険特別会計

(単位：千円)

予算額	4,141,000
収入済額	4,116,982
支出済額	4,077,369
歳入歳出差引額	39,613

### (2) 後期高齢者医療特別会計

(単位：千円)

予算額	281,195
収入済額	286,644
支出済額	278,422
歳入歳出差引額	8,222

### (3) 介護保険特別会計

(単位：千円)

予算額	3,089,246
収入済額	3,093,972
支出済額	3,044,480
歳入歳出差引額	49,492

### (4) 簡易水道特別会計

(単位：千円)

予算額	941,966
収入済額	638,019
支出済額	632,861
歳入歳出差引額	5,158

### (5) 小規模下水道特別会計

(単位：千円)

予算額	128,745
収入済額	128,592
支出済額	126,653
歳入歳出差引額	1,939

### (6) 浄化槽整備事業特別会計

(単位：千円)

予算額	131,100
収入済額	130,642
支出済額	129,707
歳入歳出差引額	935

### (7) 温泉事業等特別会計

(単位：千円)

予算額	70,700
収入済額	73,070
支出済額	69,337
歳入歳出差引額	3,733

### (8) 旅客船特別会計

(単位：千円)

予算額	24,901
収入済額	24,903
支出済額	24,829
歳入歳出差引額	74

### (9) 上水道事業会計

#### 1. 収益的収支

(単位：千円)

予算額	収入	561,700
	支出	561,700
収入済額		565,716
支出済額		548,006
歳入歳出差引額		17,710

#### 2. 資本的収支

(単位：千円)

予算額	収入	134,716
	支出	332,650
収入済額		82,415
支出済額		261,032
歳入歳出差引額		△ 178,617

※

### (10) 病院事業会計

#### 1. 収益的収支

(単位：千円)

予算額	収入	663,000
	支出	663,000
収入済額		576,933
支出済額		605,899
歳入歳出差引額		△ 28,966

#### 2. 資本的収支

(単位：千円)

予算額	収入	6,318
	支出	45,278
収入済額		6,318
支出済額		45,272
歳入歳出差引額		△ 38,954

※

※上水道事業会計における資本的収入額が資本的支出額に不足する額178,617千円は、消費税及び地方消費税資本的収支調整額9,161千円、過年度分損益勘定留保資金150,972千円、当年度分損益勘定留保資金16,484千円及び減債積立金2,000千円で補填しました。

※病院事業会計における資本的収入額が資本的支出額に不足する額38,954千円は、消費税及び地方消費税資本的収支調整額1,307千円及び過年度分損益勘定留保資金37,647千円で補填しました。

3 財産の状況（平成27年度末現在）

(1) 土地・建物

区分		土地	建物
本庁舎		11,314.88 m <sup>2</sup>	2,010.22 m <sup>2</sup>
その他の 行政機関	消防施設	7,337.19 m <sup>2</sup>	3,170.63 m <sup>2</sup>
	その他の施設	22,032.25 m <sup>2</sup>	15,521.75 m <sup>2</sup>
公共用 財産	学校	343,644.30 m <sup>2</sup>	84,411.08 m <sup>2</sup>
	公営住宅	77,661.79 m <sup>2</sup>	36,022.90 m <sup>2</sup>
	公園	52,693.00 m <sup>2</sup>	252.31 m <sup>2</sup>
	その他の施設	679,373.25 m <sup>2</sup>	88,769.36 m <sup>2</sup>
宅地		93,232.12 m <sup>2</sup>	4,050.16 m <sup>2</sup>
田畑		10,319.54 m <sup>2</sup>	—
山林		19,731,519.64 m <sup>2</sup>	—
その他		275,305.06 m <sup>2</sup>	275.22 m <sup>2</sup>
合計		21,304,433.02 m <sup>2</sup>	234,483.63 m <sup>2</sup>

(2) 動産

区分	現在高
深浦浮棧橋	1個
青桐棧橋	1個

(3) 工作物

区分	現在高
浄化槽	652基

(4) 無体財産権

区分	現在高
商標権	4件

(5) 出資金・出捐金

649,305千円

(5) 基金

(単位：千円)

区分	現在高
財政調整基金	4,160,330
減債基金	601,956
地域福祉基金	754,890
公共施設整備基金	1,152,475
文化振興基金	10,255
地域振興基金	249,563
ふるさと創生基金	82,029
公営住宅建設基金	10,330
水資源対策基金	254,100
中山間ふるさと水と土保全基金	49,601
人材育成基金	66,972

(単位：千円)

区分	現在高
産業振興基金	120,350
諏訪公園管理基金	4,336
西海ストックヤード管理基金	20,509
肉用牛貸付基金	19,326
高齢者等肉用牛貸付基金	7,230
地域活性化基金	2,760,000
ふるさとづくり基金	211,773
土地開発基金	102,339
国民健康保険財政調整基金	53,409
介護保険給付費準備基金	14,325
計	10,706,098

4 地方債・一時借入金の状況（平成27年度末現在）

(単位：千円)

会計	現在高	
	地方債	一時借入金
一般会計	21,784,113	－
簡易水道特別会計	1,391,194	－
小規模下水道特別会計	923,440	－
浄化槽整備事業特別会計	171,700	－
上水道事業会計	2,073,463	－
計	26,343,910	－

※ 基金現在高を町民1人あたりに換算すると、約46万9千円になります。

※ 地方債現在高を町民1人あたりに換算すると、約115万3千円になります。  
 (平成28年3月31日現在の住民基本台帳人口22,843人により算出)