

令和6年度 愛南町国保特別会計 決算総括表

歳 入					歳 出												
科 目		予 算 現 額	決 算 額	増 減	内 訳	科 目		予 算 現 額	決 算 額	増 減	内 訳						
国民健康保険税	一般分	412,352,000	420,920,134	8,568,134	医療給付費現年分	291,633,950	総務費	一般管理費	9,431,000	9,022,968	△ 408,032	賦課収納事務	579,601				
					後期支援金現年分	88,595,393						庶務事務	8,443,367				
					介護納付金現年分	31,271,749						国保広域化事務					
					医療給付費滞納分	6,295,015											
					後期支援金滞納分	1,909,930											
	退職分	0	0	0	介護納付金滞納分	1,214,097	その他	4,933,000	4,917,098	△ 15,902	4,917,098						
					医療給付費滞納分		小計	14,364,000	13,940,066	△ 423,934							
					後期支援金滞納分		療養給付費	1,816,200,000	1,803,300,693	△ 12,899,307	一般分	1,803,300,693					
					介護納付金滞納分		療養費	10,100,000	9,363,070	△ 736,930	退職分	0					
					医療給付費滞納分		高額療養費	307,000,000	303,359,525	△ 3,640,475	一般分	9,363,070					
小計	412,352,000	420,920,134	8,568,134	高額介護合算療養費	410,000	298,353	△ 111,647	退職分	0								
				移送費	1,000	0	△ 1,000	一般分	303,359,525								
				審査支払手数料	6,744,000	6,288,953	△ 455,047	退職分	0								
				出産育児諸費	6,000,000	3,000,000	△ 3,000,000	一般分	298,353								
				葬祭費	1,200,000	780,000	△ 420,000	退職分	0								
国庫支出金	社会保障・税番号制度システム整備費補助金	4,763,000	4,763,000	0	4,763,000	移送費	1,000	0	△ 1,000	0							
	出産育児一時金臨時補助金	0	0	0	0	審査支払手数料	3,000	1,260	△ 1,740	1,260							
	小計	4,763,000	4,763,000	0	0	傷病手当金	50,000	0	△ 50,000	0							
	保険給付費等交付金（普通交付金）	2,140,455,000	2,121,536,658	△ 18,918,342	2,121,536,658	小計	2,147,708,000	2,126,391,854	△ 21,316,146								
	保険給付費等交付金（特別交付金）	保険者努力支援分	11,489,000	13,119,000	1,630,000	13,119,000	納付金	医療給付費分	439,036,000	439,035,610	△ 390	一般被保険者	439,035,610				
		特別調整交付金（市町村向け）	11,461,000	10,719,000	△ 742,000	10,719,000		後期高齢者支援金等分	159,280,000	159,279,122	△ 878	退職被保険者等	0				
		都道府県繰入金（2号分）	5,570,000	5,479,596	△ 90,404	5,479,596		介護納付金	50,447,000	50,446,351	△ 649	一般被保険者	159,279,122				
		特定健診等負担金	8,210,000	8,210,000	0	8,210,000		小計	648,763,000	648,761,083	△ 1,917	退職被保険者等	0				
	計	2,177,185,000	2,159,064,254	△ 18,120,746		共同事業提出金	0	0	0	0	介護納付金	50,446,351					
	市町共同事業支援事業	0	0	0	0	財政安定化基金提出金	1,000	0	△ 1,000	0	その他	0					
健康増進事業費	1,309,000	946,000	△ 363,000	946,000	保健事業費	33,760,000	28,653,684	△ 5,106,316		特定健康診査事業	26,222,276						
計	1,309,000	946,000	△ 363,000							特定保健指導事業	259,067						
財政安定化基金交付金	1,000	0	△ 1,000	0	基金積立金	62,670,000	62,669,408	△ 592		保健衛生普及事業	1,869,928						
小計	2,178,495,000	2,160,010,254	△ 18,484,746		公債費	0	0	0	0	後発医薬品促進事業	302,413						
一般会計繰入金	305,280,000	302,945,520	△ 2,334,480	保険基盤安定繰入金	148,475,747	諸支出金	保険税還付金	2,000,000	1,364,900	△ 635,100	1,364,900						
				出産育児一時金等繰入金	2,000,000		保険給付費等交付金返還金	12,410,000	12,409,734	△ 266	12,409,734						
				財政安定化支援事業繰入金	51,947,845		療養給付費等負担金返還金	0	0	0	0						
				事務費繰入金	8,764,514		特定健康診査等負担金返還金	0	0	0	0						
				未就学児均等割保険料繰入金	516,998		財政調整交付金返還金	0	0	0	0	国費分	0				
				産前産後保険料繰入金	122,416		病院事業会計補助金	6,869,000	6,869,000	0	0	0	県費分	0			
基金繰入金	0	0	0	0	雑入（過年度収入含む）	10,569,838	予備費	10,000,000	△ 10,000,000	0	6,869,000						
繰越金	23,600,000	24,829,045	1,229,045	24,829,045	合計	2,938,545,000	2,901,059,729	△ 37,485,271		合計	2,938,545,000	2,901,059,729	△ 37,485,271				
その他	14,055,000	13,381,584	△ 673,416	督促手数料	227,580	合計	合計	2,938,545,000	2,901,059,729	△ 37,485,271		合計	2,938,545,000	2,901,059,729	△ 37,485,271		
				基金利子	138,408												
				延滞金	2,245,843												
				第三者納付金等	199,758												
				加算金、返納金	157												
				雑入（過年度収入含む）	10,569,838												

令和6年度決算総括表(対令和5年度決算)

科目	6年度決算	5年度決算	増減額	前年比
国民健康保険税	420,920,134	403,906,871	17,013,263	4.2%
一般分	420,920,134	403,906,871	17,013,263	4.2%
医療給付費現年分	291,633,950	282,700,412	8,933,538	3.2%
後期支援金現年分	88,595,393	85,040,036	3,555,357	4.2%
介護納付金現年分	31,271,749	29,977,602	1,294,147	4.3%
医療給付費滞納分	6,295,015	4,268,189	2,026,826	47.5%
後期支援金滞納分	1,909,930	1,295,797	614,133	47.4%
介護納付金滞納分	1,214,097	624,835	589,262	94.3%
退職分	0	0	0	-
医療給付費現年分	0	0	0	-
後期支援金現年分	0	0	0	-
介護納付金現年分	0	0	0	-
医療給付費滞納分	0	0	0	-
後期支援金滞納分	0	0	0	-
介護納付金滞納分	0	0	0	-
国庫支出金	4,763,000	55,000	4,708,000	8560.0%
出産育児一時金臨時補助金	0	55,000	-55,000	皆減
社会保障・税番号制度システム整備費補助金	4,763,000	0	4,763,000	皆増
県支出金	2,160,010,254	2,137,098,906	22,911,348	1.1%
保険給付費等交付金	2,159,064,254	2,135,479,906	23,584,348	1.1%
普通交付金	2,121,536,658	2,100,937,250	20,599,408	1.0%
特別交付金(保険者努力支援分)	13,119,000	14,026,000	-907,000	-6.5%
特別交付金(特別調整交付金(市町村向け))	10,719,000	6,314,000	4,405,000	69.8%
特別交付金(都道府県繰入金(2号分))	5,479,596	6,590,656	-1,111,060	-16.9%
特別交付金(特定健康診査等負担金)	8,210,000	7,612,000	598,000	7.9%
健康増進事業費県補助金	946,000	1,619,000	-673,000	-41.6%
繰入金	302,945,520	320,306,093	-17,360,573	-5.4%
一般会計繰入金	302,945,520	320,306,093	-17,360,573	-5.4%
保険基金安定繰入金	148,475,747	156,478,523	-8,002,776	-5.1%
出産育児一時金等繰入金	2,000,000	1,720,000	280,000	16.3%
財政安定化支援事業繰入金	51,947,845	52,834,447	-886,602	-1.7%
事務費繰入金	8,764,514	11,419,396	-2,654,882	-23.2%
未就学児均等割保険料繰入金	516,998	653,209	-136,211	-20.9%
産前産後保険料繰入金	122,416	17,518	104,898	598.8%
その他繰入金	91,118,000	97,183,000	-6,065,000	-6.2%
繰越金	24,829,045	32,369,721	-7,540,676	-23.3%
前年度繰越金	24,829,045	32,369,721	-7,540,676	-23.3%
諸収入	13,381,584	15,177,459	-1,795,875	-11.8%
督促手数料	227,580	172,180	55,400	32.2%
基金利子	138,408	43,046	95,362	221.5%
延滞金	2,245,843	1,363,628	882,215	64.7%
第三者納付金等	199,758	2,172,432	-1,972,674	-90.8%
加算金、返納金	157	32,373	-32,216	-99.5%
雑入(過年度収入含む)	10,569,838	11,393,800	-823,962	-7.2%
歳入合計	2,926,849,537	2,908,914,050	17,935,487	0.6%

-2-

令和6年度決算総括表(対令和5年度決算)

科目	6年度決算	5年度決算	増減額	前年比
総務費	13,940,066	11,727,596	2,212,470	18.9%
一般管理費	9,022,968	3,970,401	5,052,567	127.3%
賦課収納事務	579,601	491,319	88,282	18.0%
庶務事務	8,443,367	3,479,082	4,964,285	142.7%
国民健康保険団体連合会負担金	4,851,458	7,698,195	-2,846,737	-37.0%
運営協議会費	65,640	59,000	6,640	11.3%
保険給付費	2,126,391,854	2,105,737,186	20,654,668	1.0%
療養費	1,818,952,716	1,814,385,047	4,567,669	0.3%
一般被保険者療養給付費	1,803,300,693	1,798,595,756	4,704,937	0.3%
退職被保険者療養給付費	0	0	0	-
一般被保険者療養費	9,363,070	9,223,624	139,446	1.5%
退職被保険者療養費	0	0	0	-
審査支払手数料	6,288,953	6,565,667	-276,714	-4.2%
高額療養費	303,657,878	287,671,089	15,986,789	5.6%
一般被保険者高額療養費	303,359,525	287,386,060	15,973,465	5.6%
退職被保険者高額療養費	0	0	0	-
高額介護合算療養費	298,353	285,029	13,324	4.7%
移送費	0	0	0	-
出産育児諸費	3,001,260	2,581,050	420,210	16.3%
出産育児一時金	3,000,000	2,580,000	420,000	16.3%
審査支払手数料	1,260	1,050	210	20.0%
葬祭費	780,000	1,100,000	-320,000	-29.1%
傷病手当金	0	0	0	-
国民健康保険事業費納付金	648,761,083	719,092,883	-70,331,800	-9.8%
医療給付費分	439,035,610	493,482,286	-54,446,676	-11.0%
退職分				
後期高齢者支援金等分	159,279,122	169,249,459	-9,970,337	-5.9%
退職分				
介護納付金分	50,446,351	56,361,138	-5,914,787	-10.5%
共同事業拠出金	0	59	-59	-100.0%
財政安定化基金拠出金	0	0	0	-
保健事業費	28,653,664	29,467,180	-813,516	-2.8%
特定健康診査等事業費	26,481,343	26,747,136	-265,793	-1.0%
特定健康診査等事業	26,222,276	26,474,698	-252,422	-1.0%
特定保健指導事業	259,067	272,438	-13,371	-4.9%
保健衛生普及費	2,172,341	2,720,044	-547,703	-20.1%
保健衛生普及事業	1,869,928	2,372,095	-502,167	-21.2%
後発医薬品促進事業	302,413	347,949	-45,536	-13.1%
基金積立金	62,669,408	43,046	62,626,362	145487.1%
諸支出金	20,643,634	18,017,055	2,626,579	14.6%
償還金及び還付加算金	20,643,634	18,017,055	2,626,579	14.6%
保険税還付金	1,364,900	2,790,900	-1,426,000	-51.1%
国庫支出金等精算返還金	12,409,734	12,322,155	87,579	0.7%
特定健康診査等負担金返還金	0	514,000		皆減
病院事業会計補助金	6,869,000	2,390,000		187.4%
繰出金	0	0	0	-
予備費	0	0	0	-
歳出合計	2,901,059,729	2,884,085,005	16,974,724	0.6%

<財政状況の推移>

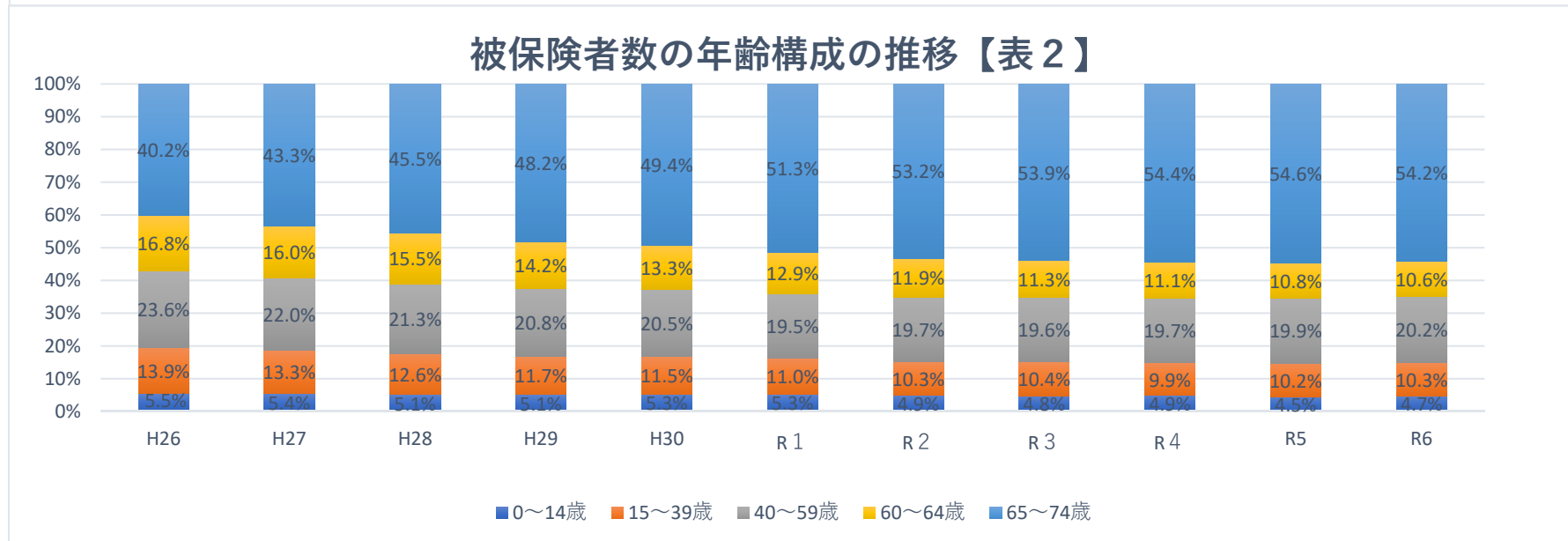
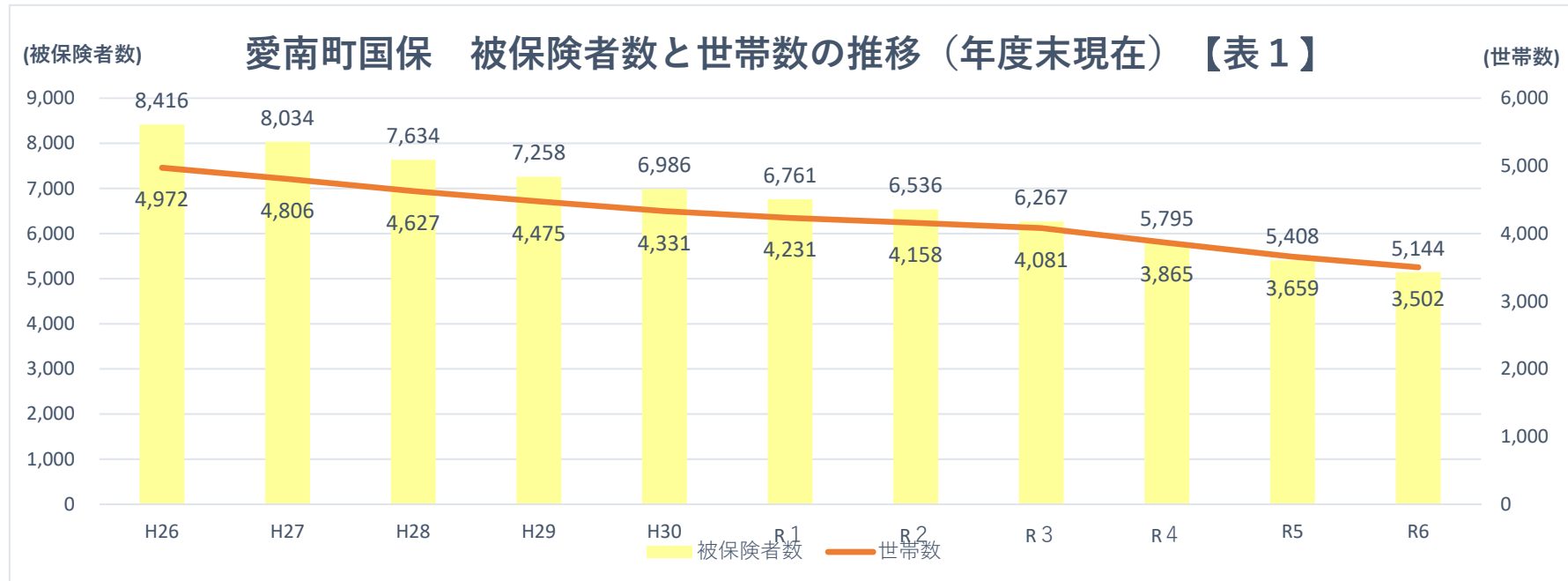
(単位：円)

区 分	平成29年度	平成30年度	令和元年度 (平成31年度)	令和2年度	令和3年度	令和4年度	令和5年度	令和6年度
歳入 A	3,928,321,136	3,187,503,527	3,084,879,742	3,125,214,400	3,024,028,007	3,083,502,330	2,908,914,050	2,926,849,537
歳出 B	3,850,741,159	3,178,259,665	2,980,030,288	3,078,552,570	3,009,192,815	3,051,132,609	2,884,085,005	2,901,059,729
収支差引額(形式収支) A-B ①	77,579,977	9,243,862	104,849,454	46,661,830	14,835,192	32,369,721	24,829,045	25,789,808
一般会計繰入金 「その他」 ②	0	10,000,000	0	0	26,500,000	108,532,000	97,183,000	91,118,000
基金等繰入金 ③	0	0	0	0	0	0	0	
前年度繰越金 ④	42,507,011	77,579,977	9,243,862	104,849,454	46,661,830	14,835,192	32,369,721	24,829,045
基金積立金 ⑤	93,682	80,434	69,810	40,652	26,900	32,026,913	43,046	62,669,408
単年度収支 ①-③-④+⑤	35,166,648	△ 68,255,681	95,675,402	△ 58,146,972	△ 31,799,738	49,561,442	△ 7,497,630	63,630,171
実質単年度収支 (法定外繰入控除後) ①-②-③-④+⑤ ⑥	35,166,648	△ 78,255,681	95,675,402	△ 58,146,972	△ 58,299,738	△ 58,970,558	△ 104,680,630	△ 27,487,829
実質単年度収支比率 ⑥/B×100	0.91%	△2.46%	3.21%	△1.89%	△1.94%	△1.93%	△3.63%	△0.95%
被保険者数	7,258人	6,986人	6,760人	6,536人	6,267人	5,795人	5,408人	5,144人
備 考		国保広域化						被保険者数3月末

保険給付費 【療養給付費+療養費+高額療養費+高額介護合算療養費+移送費】

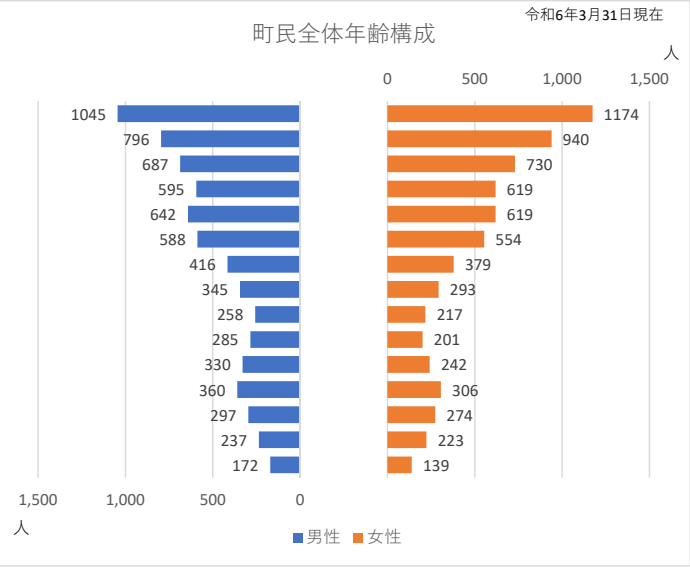
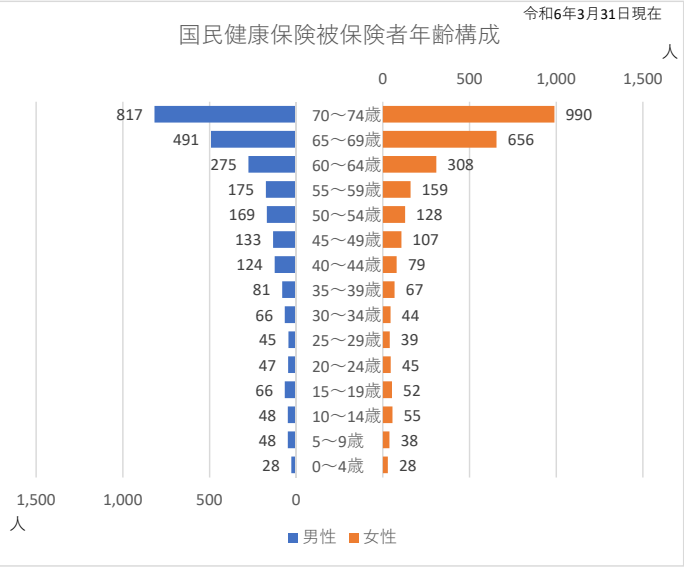
総額	2,350,616,641	2,258,952,462	2,265,359,393	2,231,277,182	2,194,386,265	2,223,970,819	2,095,490,469	2,116,321,641
被保険者一人当たり	323,866	323,354	335,112	341,383	350,149	383,774	387,480	411,416

被保険者の現状(1)



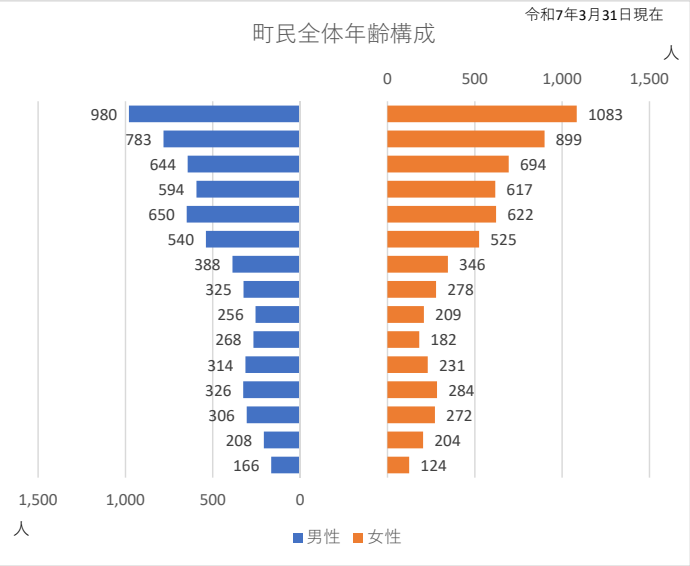
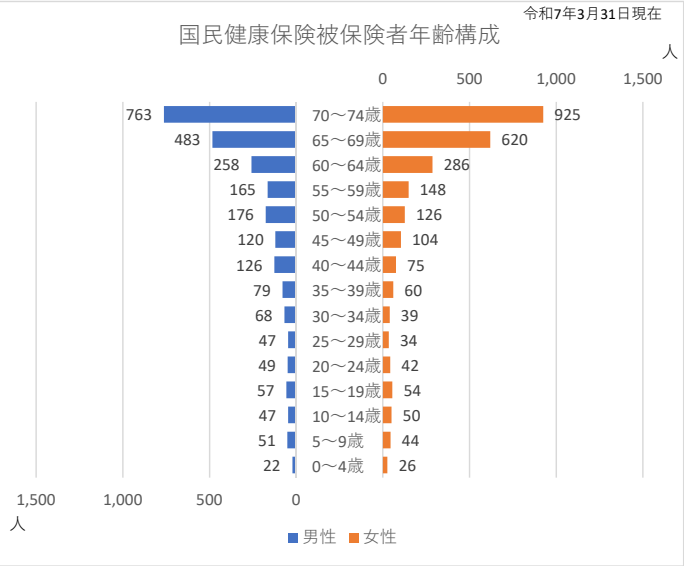
被保険者の現状(2)

令和5年度末(令和6年3月31日現在)



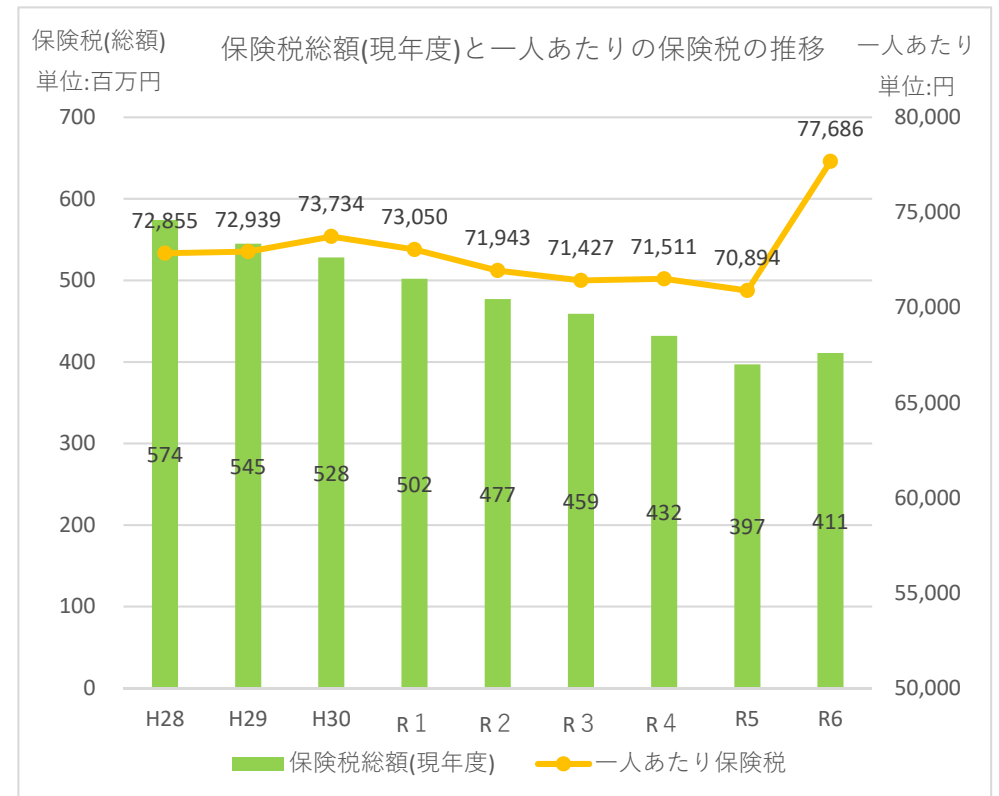
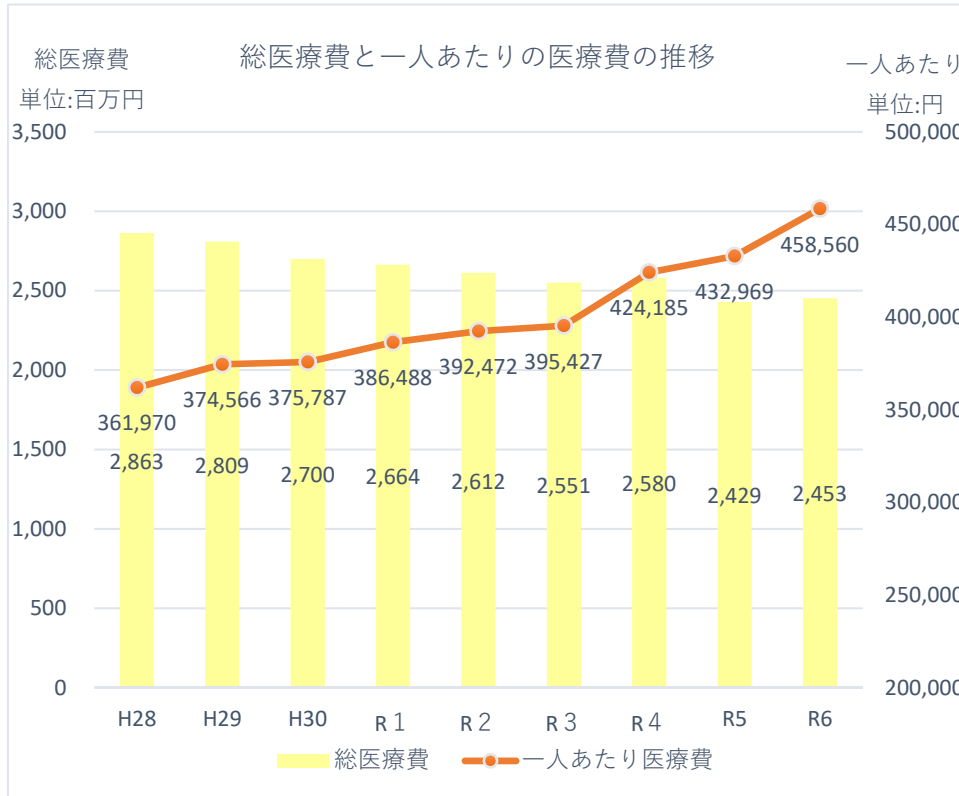
年齢	被保険者			町民			国保加入率
	男性	女性	計	男性	女性	計	
0～4歳	28	28	56	172	139	311	18.0%
5～9歳	48	38	86	237	223	460	18.7%
10～14歳	48	55	103	297	274	571	18.0%
15～19歳	66	52	118	360	306	666	17.7%
20～24歳	47	45	92	330	242	572	16.1%
25～29歳	45	39	84	285	201	486	17.3%
30～34歳	66	44	110	258	217	475	23.2%
35～39歳	81	67	148	345	293	638	23.2%
40～44歳	124	79	203	416	379	795	25.5%
45～49歳	133	107	240	588	554	1142	21.0%
50～54歳	169	128	297	642	619	1261	23.6%
55～59歳	175	159	334	595	619	1214	27.5%
60～64歳	275	308	583	687	730	1417	41.1%
65～69歳	491	656	1147	796	940	1736	66.1%
70～74歳	817	990	1807	1045	1174	2219	81.4%
計	2,613	2,795	5,408	7,053	6,910	13,963	38.7%

令和6年度末(令和7年3月31日現在)



年齢	被保険者			町民			国保加入率
	男性	女性	計	男性	女性	計	
0～4歳	22	26	48	166	124	290	16.6%
5～9歳	51	44	95	208	204	412	23.1%
10～14歳	47	50	97	306	272	578	16.8%
15～19歳	57	54	111	326	284	610	18.2%
20～24歳	49	42	91	314	231	545	16.7%
25～29歳	47	34	81	268	182	450	18.0%
30～34歳	68	39	107	256	209	465	23.0%
35～39歳	79	60	139	325	278	603	23.1%
40～44歳	126	75	201	388	346	734	27.4%
45～49歳	120	104	224	540	525	1065	21.0%
50～54歳	176	126	302	650	622	1272	23.7%
55～59歳	165	148	313	594	617	1211	25.8%
60～64歳	258	286	544	644	694	1338	40.7%
65～69歳	483	620	1103	783	899	1682	65.6%
70～74歳	763	925	1688	980	1083	2063	81.8%
計	2,511	2,633	5,144	6,748	6,570	13,318	38.6%

医療費及び保険税の現状

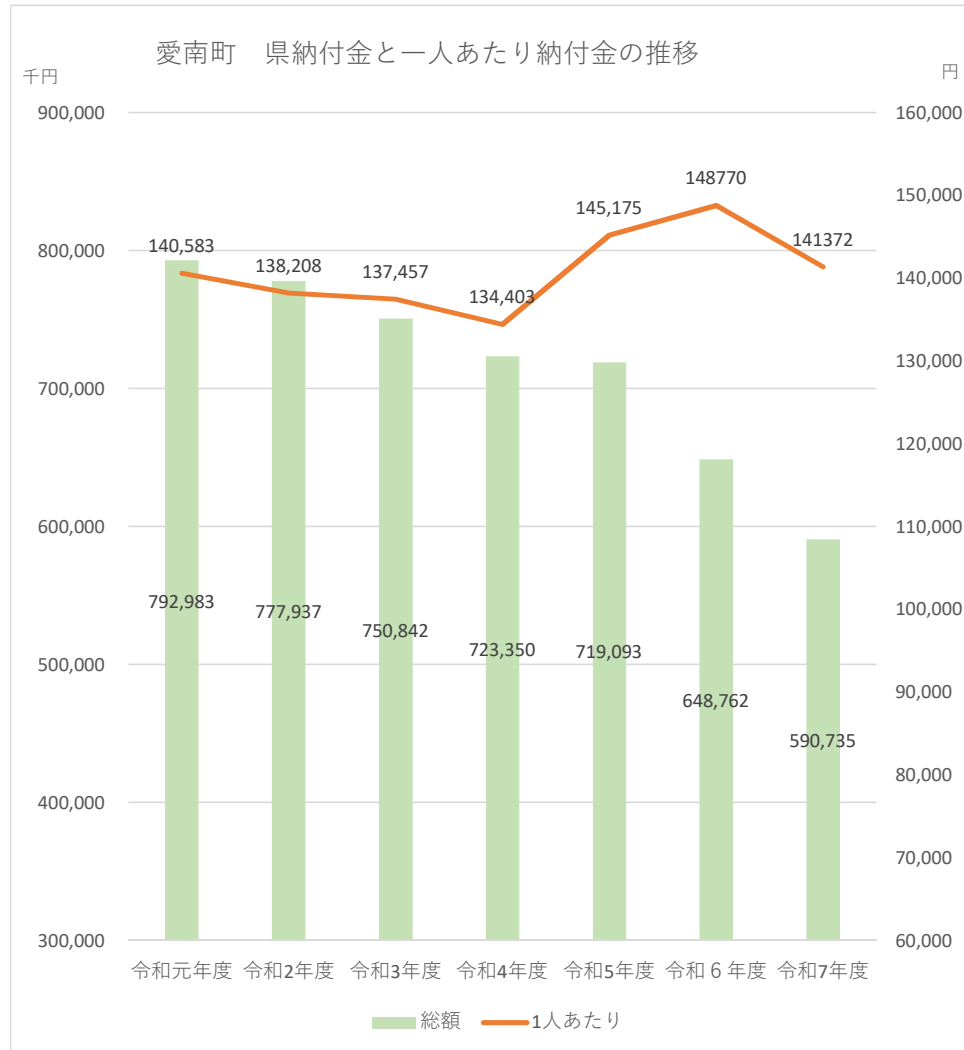


○令和6年度の医療費について、総医療費は増加となっており、被保険者一人あたりの医療費も増加している。特に一人あたり医療費については前年度より約5.9%増加しており、医療の高度化等の原因も考えられるが、今後の動向に注視する必要がある。保険税総額(現年度)は、被保険者は減少しているものの所得の増により増加しており、被保険者一人あたりについても、保険税が増えたことにより、急激に増加となっている。

令和7年度 愛南町国保特別会計当初予算総括表

歳 入						歳 出					
科 目		予 算 額	前年度予算額	増 減	内 訳	科 目		予 算 額	前年度予算額	増 減	内 訳
国民健康保険税	一般分	千円	千円	千円	千円	総務費	一般管理費	千円	千円	千円	千円
					医療給付費現年分					賦課収納事務	
					後期支援金現年分					庶務事務	
					介護納付金現年分					国保広域化事務	
					医療給付費滞納分						
	退職分				後期支援金滞納分	保険給付費	療養給付費				一般分
					介護納付金滞納分					退職分	
										一般分	
										退職分	
										一般分	
小計					小計					退職分	
国庫支出金	災害臨時特例補助金					納付金	移送費				
	準備事業補助金						審査支払手数料				
	社会保障・税番号制度システム整備費補助金						出産育児諸費				
	小計						葬祭費				
							傷病手当金				
県支出金	保険給付費等交付金（普通交付金）					納付金	小計				
	保険給付費等交付金（特別交付金）	保険者努力支援分					医療給付費分				
		特別調整交付金（市町村向け）					後期高齢者支援金等分				
		都道府県繰入金（2号分）					介護納付金				
		特定健診等負担金					小計				
	計					共同事業拠出金					その他
	健康増進事業費					財政安定化基金拠出金					
	計					保健事業費					
	財政安定化基金交付金					基金積立金					
	小計					公債費					
一般会計繰入金					保険基盤安定繰入金	基金積立金					
					出産育児一時金等繰入金						
					財政安定化支援事業繰入金						
					事務費繰入金						
					未就学児均等割保険料繰入金						
					産前産後保険料繰入金						
					その他繰入金						
基金繰入金					諸支出金	国庫支出金等精算返還金					
繰越金											
その他					督促手数料	病院事業会計補助金					
					基金利子						
					延滞金						
					第三者納付金等						
					加算金、返納金						
					雑入						
合 計					合 計						

○県納付金の推移



1人あたり納付金 県内市町との比較

愛南町

	令和元年度	令和2年度	令和3年度	令和4年度	令和5年度	令和6年度	令和7年度
順位	納付金(円)	納付金(円)	納付金(円)	納付金(円)	納付金(円)	納付金(円)	納付金(円)
1	172,225円	173,031円	175,498円	180,300円	189,061円	193,368円	189,061円
2	156,321円	160,361円	160,512円	157,973円	167,335円	169,563円	157,632円
3	155,872円	153,044円	154,010円	152,400円	163,010円	166,502円	157,053円
4	154,302円	152,882円	153,378円	151,998円	162,507円	165,204円	157,027円
5	154,192円	151,392円	153,189円	151,811円	161,779円	164,714円	154,728円
6	153,194円	150,724円	152,177円	150,797円	161,436円	164,367円	154,151円
7	152,563円	150,671円	150,863円	149,375円	160,566円	164,228円	154,032円
8	151,741円	148,787円	150,099円	147,569円	159,119円	164,208円	153,411円
9	151,279円	148,650円	149,927円	146,440円	156,236円	162,454円	153,142円
10	151,126円	147,846円	148,516円	146,355円	156,200円	162,002円	152,905円
11	149,238円	147,820円	147,549円	146,185円	156,014円	161,661円	150,835円
12	146,636円	145,807円	145,262円	145,773円	155,909円	159,440円	150,694円
13	146,458円	145,674円	144,822円	145,491円	154,721円	159,345円	150,245円
14	140,583円	143,550円	144,407円	144,135円	153,747円	156,993円	147,983円
15	140,477円	143,171円	143,787円	144,026円	152,404円	154,409円	144,612円
16	139,410円	140,583円	143,773円	143,561円	151,365円	153,025円	143,381円
17	138,595円	139,255円	139,956円	142,407円	150,053円	152,576円	142,944円
18	136,913円	138,208円	137,457円	134,403円	145,175円	148,770円	141,372円
19	134,803円	134,476円	134,268円	129,958円	140,484円	142,144円	134,611円
20	130,745円	122,710円	133,634円	112,137円	138,876円	139,164円	130,132円
県平均	151,267円	148,690円	149,949円	148,749円	158,218円	158,218円	150,998円

令和7年度愛南町国民健康保険特別会計収支予測

国民健康保険特別会計は独立採算制を原則としており、「保険税」「国・県支出金」「一般会計繰入金【法定】」の収入をもって、「総務費（事務費）」「保険給付費」「納付金」「保健事業費」について支出する必要があり、収入が不足する場合、保険税の改正を含めた検討が必要となる。

歳 入			歳 出		
項 目	R6年度決算	R7年度予算見込	項 目	R6年度決算	R7年度予算見込
保険税	420,920	421,000	総務費	13,940	13,391
国庫支出金	4,763	0			
県支出金	2,160,011	2,115,350	保険給付費	2,126,392	2,096,235
①普通交付金	2,121,537	2,089,032			
②特別交付金等	38,474	26,318	納付金	648,762	590,734
一般会計繰入金	302,945	232,121			
法定	211,827	209,121	保健事業費	28,653	35,049
法定外	91,118	23,000			
基金繰入金	0	0	基金積立金	62,669	221
繰越金	24,829	25,789	その他	20,644	12,001
その他	13,381	2,604			
合 計	2,926,849	2,796,864	合 計	2,901,060	2,747,631

赤字は確定値
青字は見込値

保険料不足額(R6決算)

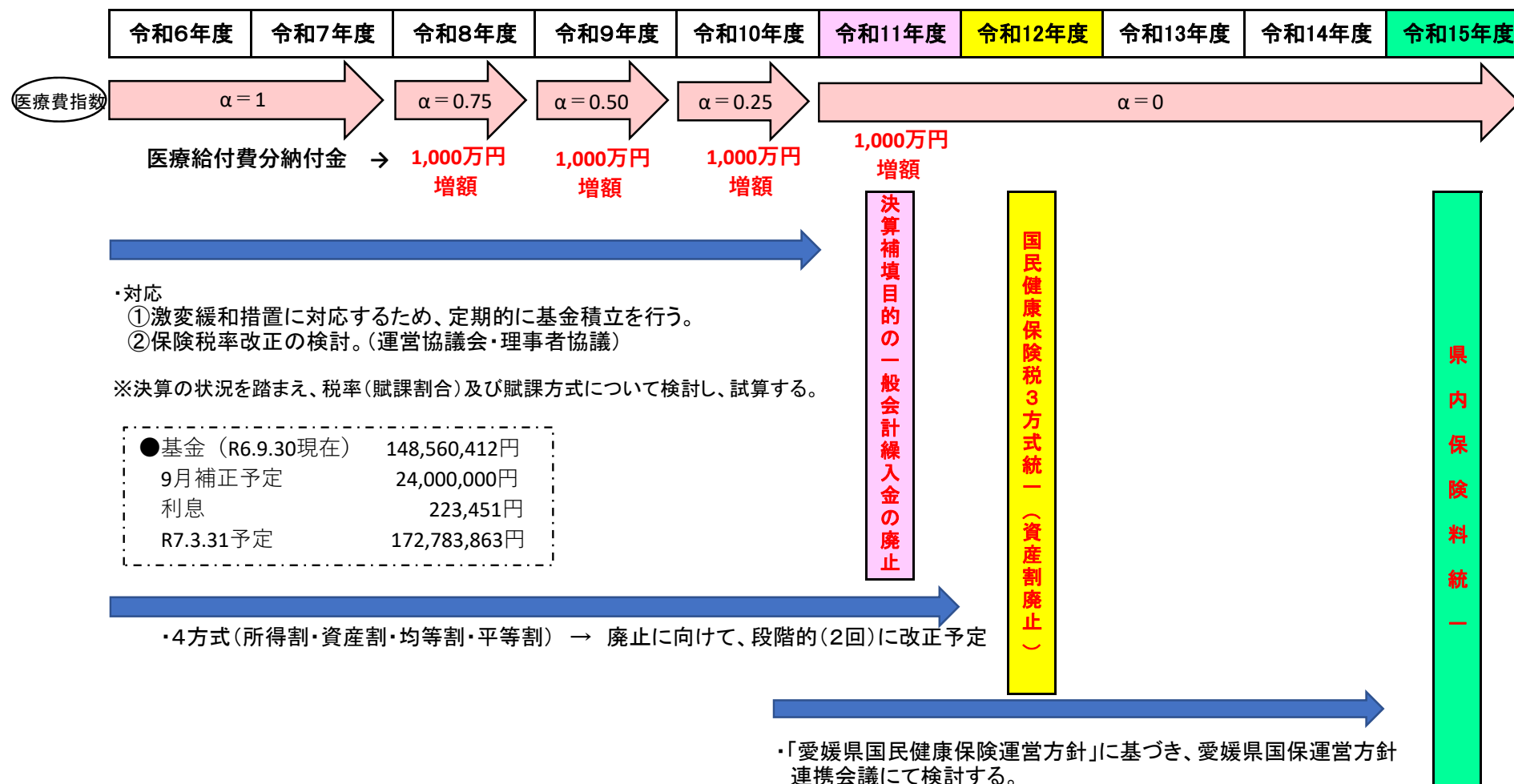
収入額	2,926,849	支出額	2,901,060
▲法定外繰入金	91,118	▲基金積立金	62,669
▲繰越金	24,829	▲その他支出	20,644
▲その他収入	13,381		
保険税算定収入	2,797,521	保険税算定支出	2,838,391

収入不足額	
収入額 - 支出額	
2,797,521 - 2,838,391	-40,870千円
法定外繰入金のうち赤字補填以外繰入金	23,896千円
保険料収入不足額	-16,974千円

保険料不足額(R7予算)				(千円)
収入額		支出額		
▲法定外繰入金		▲基金積立金		221
▲繰越金		▲その他支出		12,001
▲その他収入				
保険税算定収入		保険税算定支出		2,735,409

収入不足額	
収入額 - 支出額	
2,745,471 - 2,735,409	10,062千円
法定外繰入金のうち赤字補填以外繰入金	23,000千円
保険料収入不足額	33,062千円

「保険料水準の統一」に向けたロードマップ



今後のスケジュールについて

